



SOL VE CHP'Lİ SEÇMENİN CHP'YE BAKIŐI

ARAŐTIRMA GRUBU

Prof. Dr. Özer SENCAR
Prof. Dr. İhsan DAĐI Prof. Dr. DoĐu ERGİL
Dr. Sıtkı YILDIZ Dr. Vahap COŐKUN

KASIM - 2011

MetroPOLL Stratejik ve Sosyal Arařtırmalar Merkezi A.Ő.
Cinnah Caddesi No: 67/18 06680 Çankaya/ANKARA
Tel: (312) 441 4600 Faks: (312) 441 7490
www.metropoll.com.tr

SUNUŞ

Bu araştırmanın amacı, sol ve CHP'li seçmenlerin CHP'ye bakışını belirlemektir. Bu çalışma da diğer aylık araştırmalarımız gibi, abonelerimiz için gerçekleştirilmiştir.

Araştırma; İstanbul, Batı Marmara, Ege, Doğu Marmara, Batı Anadolu, Akdeniz, Orta Anadolu; Batı Karadeniz, Doğu Karadeniz; Kuzey Doğu Anadolu, Ortadoğu Anadolu ve Güneydoğu Anadolu bölgelerindeki 44 ilde il merkezleri, ilçeler ve köylerinde, 1 – 11 Kasım tarihleri arasında toplam 1705 kişi ile yapılmıştır. Araştırmaya kendisini solcu diye tanımlayan ve / veya 12 Haziran milletvekili seçiminde oyunu CHP veya diğer sol partilere veren seçmenlerle yapılmıştır. Araştırmada cinsiyet, yaş, bölgelerdeki CHP'li seçmen oran kotaları uygulanarak CATI (Computer Assisted Telephone Interviewing – Bilgisayar Destekli Telefon Görüşmesi) yöntemi kullanılarak gerçekleştirilmiştir. 0,95 güven sınırları içinde ± 2.4 hata payı ile gerçekleştirilmiştir.

CATI yönteminde; örnekleme belirlenen illerin il merkezlerindeki, diğer ilçelerindeki ve köylerindeki bütün telefon numaraları ayrı ayrı havuzlarda toplanmış ve bu havuzlardan örneklem sayısı kadar telefon numarası tesadüfi olarak bilgisayar programı yardımıyla çekilmiştir. Hazırlanan anket formundaki sorular, deneklerle bilgisayar destekli online veri toplama mimarisi ile telefonla bire bir görüşülerek doldurulduktan sonra döküm ve kodlama işlemleri tamamlanmış, bulgular bilgisayar analizine tabi tutulmuştur. Bilgisayar analizinden sonra elde edilen veriler tablolaştırılmış ve tabloların yorumunu içeren bir sonuç raporu hazırlanmıştır.

Saygılarımızla,

Prof. Dr. Özer SENCAR

Prof. Dr. Özer SENCAR

YÖNETİCİ ÖZETİ

12 Haziran Genel seçimlerinde umduğu oy oranını elde edemeyen Kemal Kılıçdaroğlu liderliğindeki CHP, önceleri tutuklu milletvekilleri ve yemin krizi ile son günlerde ise “Dersim Olayları” , “vicdani ret” ve İstanbul teşkilatındaki istifalar gibi konularla tartışmaların odağında yer almaya devam etmektedir.

Büyük umutlarla liderlik koltuğuna oturan Kılıçdaroğlu “Yeni CHP” sloganı ile CHP’yi AK Parti iktidarının bir alternatifi haline getirmeye çalıştı. Başlangıçta kamuoyundan ve medyadan da önemli bir destek gören Kılıçdaroğlu kısa sürede partide büyük tasfiyeler gerçekleştirerek 12 Eylül referandumunda ilk sınavını ve 12 Haziran seçimlerinde de ikinci sınavını verdi.

Ancak Kılıçdaroğlu bu iki sınavdan da umduğu başarıları elde edemedi. Dahası, seçimler sonrası “yemin protestosu” ile tutuklu milletvekillerini Meclis’e taşıma girişimi de sonuçsuz kaldı. Ortaya çıkan bu tablo CHP’yi yeniden iç tartışma ve çekişmelere itmiş görülüyor. İstanbul teşkilatının görevden alınması ve Dersim konusunda bazı milletvekillerinin yayınladığı bildiri CHP’de suların durulmadığının işaretleri.

Yeni anayasa tartışmalarına olumlu katkılar sunması ve Kürt sorununa ilişkin çözüm taslağını kamuoyu ile paylaşması, CHP’nin ‘pozitif muhalefet’ yapma isteğini yansıtmakla birlikte parti önümüzdeki dönemde de iç tartışmalardan sıyrılıp ‘iktidara alternatif muhalefet’ kimliği oluşturmakta zorlanabilir.

Deniz Baykal dönemi CHP’sinden ‘farklı’ bir profil çizen ‘yeni CHP’ yüksek beklentileri gerçekleştiremedikçe içeriden gelen eleştirilerin hedefi haline gelecektir. Parti merkez yönetimindeki ve teşkilatlardaki ‘eski’ yapılar kadar Parti’nin kemikleşmiş tabanı da ‘değişen CHP’ye henüz hazır görünmemektedir. “Yeni CHP” söylemi bile tabanından ciddi eleştiriler almaktadır. Bu durum CHP’yi kaçınılmaz olarak kısır bir döngü içerisine sokmuştur. Bir yandan, iktidara gelebilmek için ‘yeni’ kesimlere açılması, öte yandan da ‘değişim’e sıcak bakmayan mevcut tabanını kaybetmemesi gerekmektedir.

Bu araştırmanın amacı, CHP’li seçmenin ve kendisini sol yelpazede gören seçmenlerin CHP’nin liderine, teşkilat ve yönetimine, kimlik, söylem ve politikalarına ilişkin değerlendirmelerini ölçmektir. Bu amaçla 12 Haziran seçimlerinde CHP’ye ya da başka bir sol partiye oy veren veya kendisini solcu olarak ifade eden seçmenler araştırmamızın örneklemine oluşturmaktadır.

1 - 11 Kasım tarihleri arasında gerçekleştirilen bu araştırma, CHP’nin güncel konulara ve ülkenin temel sorunlarına ilişkin politikalarına solcu ve/veya CHP’lilerin bakışını yansıtmaları, yani içten bir bakış sağlaması açısından önemlidir.

Araştırma bulguları ana ve alt başlıklar altında aşağıdaki gibi özetlenmiştir:

HAYATTAN MEMNUNİYET VE ÜLKENİN GİDİŞATI

Hayatınızdan ne derece memnunsunuz?

CHP'li ve diğer solcu seçmenlerin %32,6'sı hayatlarından memnun olduğunu, %44,1'i ise memnun olmadıklarını belirtmişlerdir. CHP tabanının hayattan memnuniyetsizliğinin daha yüksek olduğu görülmektedir. Ayrıca, bu memnuniyetsizliğin ileri yaş gruplarında ve eğitim seviyesi düşük katılımcılarda daha yüksek olduğu da gözlenmiştir.

Türkiye iyiye mi kötüye mi gidiyor?

CHP tabanında Türkiye'nin 'iyiye gittiğini' düşünenlerin oranı yalnızca %22,6 iken, Türkiye'nin 'kötüye gittiğini' düşünenler %74,3'e ulaşmaktadır. Eğitim düzeyi açısından en düşük seviyedeki katılımcılar daha yüksek oranlarda (%88-90) ülkenin gidişatını kötü olarak nitelemişlerdir.

SOL VE CHP'Lİ SEÇMENİN BAŞARI ALGISI VE İKTİDAR BEKLENTİSİ

12 Haziran 2011 seçiminde CHP başarılı mı?

Seçimlerden beş ay sonra gerçekleştirilen bu araştırma bulgularına göre; katılımcıların %45,8'i CHP'nin 12 Haziran'da başarılı ve kısmen başarılı olduğunu düşünürken, yarından fazlası (%53) başarısız olduğu kanaatinindedir.

Genç ve orta yaş grubu katılımcılar ileri yaş gruplarına göre CHP'yi son seçimlerde daha yüksek oranlarda başarısız bulmaktadır. Bu sonuçtan hareketle, genç ve orta yaş grubu seçmenin partiden beklentilerinin daha yüksek olduğu söylenebilir.

12 Haziran seçimlerinde CHP örgütü ve merkez yönetimi başarılı mıydı?

CHP'nin son seçimlerde yeterince başarılı olamamasının sebeplerinden birisi olarak ta örgütün yeterince çalışmadığı iddiaları dile getirilmiştir. Bu iddia ile bağlantılı olarak seçimlerde örgütün başarısız olduğunu düşünenlerin oranı %54'dür. Buna karşılık Kılıçdaroğlu liderliğindeki merkez yönetimin başarısız olduğunu düşünenlerin oranı ise %46 dır. Bu verilere göre, CHP'li ve sol seçmenler 12 Haziran seçimlerinde örgütün merkez yönetime göre daha başarısız olduğu düşüncesindedirler.

Kemal Kılıçdaroğlu başarılı mıdır?

CHP tabanı örgüt ve parti yönetimi ile kıyaslandığında 'lider'i kısmen başarılı bulmaktadır. Kılıçdaroğlu'nu başarılı bulanlarının oranı % 53'tür. Kılıçdaroğlu başarısız diyenler ise %36 düzeyindedir. Partinin örgütüne ve merkez yönetimine yöneltilen 'başarısız' saptaması Kılıçdaroğlu'na gelince görece düşmektedir. Diğer bir ifade ile tek başına Kılıçdaroğlu'na duyulan güven partinin kurumsal yapılarına duyulan güvenden oldukça yüksektir.

CHP, etkin ve başarılı bir muhalefet yapabiliyor mu?

2002 seçimlerinden bu yana 'ana muhalefet partisi' olan CHP'nin kendi tabanı nezdinde muhalefet işlevini 'etkin ve başarılı' bir şekilde yaptığını düşünenlerin oranı (%53), bunu yapamadığını düşünenlerden (%44) yüksektir.

CHP'nin yüksek oy alamamasının nedeni nedir?

CHP'nin iktidar olabilecek kadar oy alamamasının başlıca sebepleri; Kılıçdaroğlu'nun yetersizliği, CHP'nin halktan kopuk olması, CHP'deki parti içi çekişmeler, CHP'nin kendini iyi anlatamaması ve tanıtamaması, Seçmenin bilinsizliği, Parti çalışmalarının yetersizliği, CHP'nin halka güven verememesi, CHP'nin muhalefet tarzının yanlış olması ve Kılıçdaroğlu'nun ekibinin yetersiz olmasıdır. Bunların dışında da katılımcıların saydığı birçok sebebi ilgili tabloda görmek mümkündür.

CHP, sol ve sosyal demokratları yeterince temsil edebiliyor mu?

CHP'nin solu ve sosyal demokratları yeterince temsil etmediğini düşünenlerin oranı (%56,4) oldukça yüksek gözükmektedir. Partili veya solcu seçmenlerin gözünde CHP'nin solu ve sosyal demokratları 'temsil kabiliyeti'nin bu kadar yüksek bir oranda sorgulanması CHP'nin sol-sosyal demokrat kimliği için ciddi bir sorundur.

CHP'yi halka yeterince yakın bulanların oranı ise %58 civarında olup, sol ve sosyal demokrat bir partinin kendi seçmenleri ve solcular tarafından bu şekilde algılanması ayrıca üzerinde düşünülmesi gereken bir husustur.

Parti organları ile teşkilat arasında uyum var mı?

CHP'nin parti içi çatışma ve çekişmeleri sık sık kamuoyunun önünde cereyan etmektedir. Son günlerdeki Dersim ve vicdani ret konularındaki tartışmalar ile İstanbul teşkilatında yaşanan istifalar da bu çatışmaların yine devam ettiği anlamına gelmektedir. Araştırma verileri de bu yargıyı desteklemektedir. Parti'nin merkez organları ile teşkilatları arasında fikir birliği olmadığını düşünenlerin oranı %53,4'dür. Üstelik bu rakam yukarıda bahsedilen güncel tartışmalar henüz yaşanmadan önce elde edilen bir sonuçtur.

CHP tek başına iktidar olabilecek mi?

CHP'nin seçmenlerine ve sol yelpazedekilere yakın gelecekte iktidar olma umudu verememiş olduğu anlaşılmaktadır. Yakın gelecekte CHP'nin tek başına iktidar olabileceğini umut edenlerin oranı %39,5 iken böylesine bir umut taşımayanların oranı %58,4 gibi yüksek bir düzeydedir.

CHP'deki olası bir lider değişikliğinin iktidarın kapılarını aralayacağına inananların oranı ise %54,6'ya yükselmektedir. Daha önceki soru ile bağlantılı olarak baktığımızda %39,5 oranındaki katılımcı mevcut haliyle CHP'nin iktidar olabileceğini umut ederken, olası lider değişikliğine bu umut oranı %55'lere kadar çıkmaktadır. Ancak

hala %40 civarında bir kesim lider değişikliği gerçekleşse bile bunun CHP'yi iktidara taşımada faydalı olmayacağını düşünmektedir.

CHP'de lider değişikliği faydalı olur mu, yeni lider kim olsun?

CHP'de lider değişikliğinin iktidar kapısını aralayacağına inananlara (%55) kimi lider olarak görmek istedikleri sorulduğunda ise Sarıgül ismi diğer lider adayları arasından büyük farkla (%18,2) ön plana çıkmaktadır. İkinci sırada ise Muharrem İnce (%5,3) gelmektedir. Eski genel başkan Baykal (%3,7) ve mevcut genel başkan yardımcısı Gürsel Tekin ise daha alt sıralarda yer almaktadırlar. Lider değişikliğini iktidar olabilmek için bir umut olarak görenlerin yarısından daha fazlası (%55,6) ise alternatif bir lider ismi beyan etmek istememişlerdir.

CHP 'KİMİN' PARTİSİ? (CHP'NİN KARMAŞIK KİMLİĞİ)

CHP'nin kimliği

CHP, özellikle 1980'lerden sonra kimliğini arayan bir parti görünümünden kurtulamamıştır. Sosyal demokrat kimliği ön planda tutmakla birlikte zaman zaman milliyetçi ve katı laik kimliği ile siyaset sahnesinde boy gösteren CHP, Kılıçdaroğlu ile yeni bir arayış içerisine girmiştir. Araştırma bulgularına göre; CHP'yi Kemalist-Atatürkçü bir parti olarak görenlerin oranı %82 ile oldukça yüksektir. Parti'yi sol-sosyal demokrat olarak görenlerin oranı %77 civarına düşmektedir. CHP'yi milliyetçi bir parti olarak görenlerin oranı ise %70'tir.

Katılımcılara nasıl bir CHP arzuladıkları sorulduğunda ise; Parti'nin Kemalist-Atatürkçü olmasını isteyenlerin oranı %91 gibi oldukça yüksek gözükmektedir. Parti'nin sol-sosyal demokrat bir kimliği benimsemesi gerektiğini düşünenlerin oranı ise %87 olup, milliyetçi bir CHP görmeyi arzulayanların oranı %74'tür.

CHP'nin kimliğini kendi arzuladıkları biçimde görmek isteyenler, Parti'nin mevcut kimliğini de aynı şekilde görme eğilimindedirler. Mevcut haliyle Kemalist-Atatürkçü, sol-sosyal demokrat ve milliyetçi bir CHP gören katılımcıların büyük bir kesimi aynı zamanda bu kimliklerin daha yüksek oranlarda CHP'de devam etmesini de istemektedirler.

CHP değişimci mi, statükocu mu?

Katılımcıların yaklaşık %61'i CHP'yi değişimci bir parti olarak algılamaktadır. Buna karşılık yaklaşık ¼ oranında katılımcı ise Parti'yi statükocu olarak değerlendirmektedir. CHP'yi yeterince demokrat bulanların oranı %76 iken, %22'lik bir kesim tersini düşünmektedir. Kadınlar erkeklere göre CHP'yi daha yüksek oranda hem değişimci hem de yeterince demokrat bulmaktadır.

Kendinizi hangi kimlikle tanımlarsınız?

Birden fazla cevapların alındığı bu soruda katılımcıların %35'i kendisini Atatürkçü, %16,4'ü sosyal demokrat ve %11,5'i de milliyetçi olarak tanımlamaktadır. Kemalist, solcu, ulusalcı, devrimci gibi diğer kimlikler ise çok daha düşük oranlarda çıkmıştır.

Bu veriler CHP'li seçmenlerin ve diğer solcuların kendilerini daha çok bu üç kimlikle tanımladıklarını göstermektedir.

'Yeni CHP' tanımlamasını kabul ediyor musunuz?

Kılıçdaroğlu'nun liderliğe gelmesiyle gündeme gelen 'Yeni CHP' kimliği katılımcıların yarıdan daha fazlası (%52) tarafından kabul görmektedir. Ancak azımsanmayacak bir oran (%41) bu tanımlamayı onaylamamaktadır.. Akdeniz bölgesi katılımcıları bu tanımlamayı diğer bölge katılımcılarından daha yüksek oranda (%60) benimsemiş gözükmektedir.

YENİ ANAYASA, KÜRT SORUNU, LAİKLİK, AB VE KÜRESELLEŞME

Türkiye'de demokrasinin işleyişinden memnun musunuz?

Türkiye'de demokrasinin işleyişinden memnun olmayan CHP'li-sol kesimlerin oranı %71'dir. Memnun olduğunu belirtenlerin oranı ise yalnızca %20'dir.

Yeni anayasaya ihtiyaç var mı?

Seçimlerle birlikte yeni anayasa tartışmalarının devam ettiği bu süreçte, katılımcıların %72'si Türkiye'nin yeni bir anayasaya ihtiyacı olduğunu söylemektedir. Bununla bağlantılı olarak, yeni anayasanın hak ve özgürlükleri daha iyi koruyacağına olan inanç ise yaklaşık %62'dir. Görüldüğü üzere sol ve CHP'li seçimde yeni anayasa arayışı ve yeni anayasadan beklentiler oldukça yüksektir.

Yeni Anayasada neler olmalı?

Yeni anayasa hazırlıkları sürerken tartışılan bir konu da 'vatandaşlık tanımı' dır. 'Vatandaşlığın'anayasada yeniden tanımlanması etrafında gelişen bu tartışmaya katılımcıların %75'i destek vermektedir. Yani mevcut haliyle "Türk devletine vatandaşlık bağı ile bağı olan herkes Türk'tür" tanımlamasının yerine "Türkiye Cumhuriyetine vatandaşlık bağıyla bağı olan herkes Türkiye Cumhuriyeti vatandaşıdır" biçiminde bir değişiklik getirilmesini onaylayanların oranı % 75 olup bu oran oldukça yüksektir. Bu yüksek oran, etnik ifadeler içeren bir vatandaşlık anlayışı yerine, vatandaşlığı etnik imalardan arındıran ve hukuki bir çerçeve haline getiren bir vatandaşlık anlayışının CHP seçmenleri tarafından kabul göreceğini işarete etmektedir.

Yeni anayasanın ağırlıklı olarak Atatürkçülüğe mi yoksa insan hak ve özgürlüklerine mi dayandırılması sorusuna katılımcıların az farkla da olsa Atatürkçülükten (%50) yana tavır takındıkları görülmektedir. Katılımcıların %46'sı ise insan hak ve özgürlüklerinin temelinde yeni anayasanın yapılması gerektiğini düşünmektedir.

'Değiştirilemez maddeler' değiştirilsin mi?

Yeni anayasada değiştirilemez maddelerin aynen kalmasını isteyenlerin oranı (%69) oldukça yüksek gözükmektedir. Üniversite mezunu kesimin %81'i de değiştirilemez maddelere dokunulmamasını istemektedir. Tüm katılımcıların sadece ¼'ü ise bu maddelerin de değiştirilebilmesi gerektiğini düşünmektedir.

Anadilde eğitim

Kürt sorununun temel unsurlarından biri olarak görülen anadilde eğitim konusunda katılımcılar daha çok özgürlükçü tutum sergilemektedir. %59 civarında bir katılımcı “resmi dil Türkçeyi öğrenmek koşuluyla isteyen herkesin kendi anadilinde eğitim almasına” onay verirken, bunu desteklemeyenlerin oranı %39’dur. Güneydoğu Anadolu bölgesinde anadilde eğitimi destekleyenlerin oranı (%71) ortalamanın oldukça üstündedir. Ayrıca, eğitim seviyesi yükseldikçe anadilde eğitime karşı olanların oranlarında da artışlar gözükmektedir.

Bu Meclis yeni bir anayasa yapabilir mi?

Meclis’in yeni bir anayasa yapabileceğine inananların oranı (%48) ile inananmayanların oranı (%47) birbirine çok yakındır.

CHP ve Kürt sorunu

CHP’nin Kürt sorununu çözemeyeceğini düşünenler katılımcıların yaklaşık yarısını (%49) oluşturmaktadır. Bu oran üniversite mezunları arasında %55’e, en yüksek gelir grubu arasında da %62’ye kadar yükselmektedir. CHP’nin Kürt sorununun çözümüne ilişkin somut önerileri veya projeleri olduğunu düşünenlerin oranı (%51) da yine katılımcıların yarısını oluşturmaktadır. Bu konuda fikri olmayanların oranı da katılımcıların ¼’üne karşılık gelmektedir. Bu veriler, CHP seçmenlerinin Kürt meselesinde ikiye ayrıldığını göstermektedir.

CHP ve laiklik

CHP’ye oy verenler ve diğer solcular arasında, Türkiye’de laikliğin tehlikede olduğunu düşünenlerin oranı %68’dir.

CHP’nin Kılıçdaroğlu ile birlikte eskisi gibi laiklik temelli bir siyaset tarzı gütmeyeceğini ve laiklikten tavizler verdiğini düşünenlerin oranı yaklaşık %27 iken, bu görüşe katılmayanların oranı %68’dir.

CHP ve ekonomi

CHP’nin ekonomik sorunları çözebileceğine inananlar katılımcıların %66’sını oluşturmaktadır. CHP’nin önerdiği ekonomi modeli konusunda ise tam bir kafa karışıklığı gözükmektedir. Çünkü katılımcılar CHP’nin önerisinin devletçi (%26) ve karma (%21) ekonomi modelleri olduğunu birbirine yakın oranlarda ifade ederken, aynı zamanda %18’lik bir kesim belirgin bir ekonomik model olmadığını, %14’lük bir kesim ise liberal bir ekonomik model olduğunu belirtmişlerdir.

CHP ve Küreselleşme

Küreselleşmeyi ülke için tehdit olarak görenlerin oranı (%57) görmeyenlerin oranından önemli ölçüde (%36) yüksektir.

CHP ve Avrupa Birliği

CHP'nin AB üyeliğine destek verdiğini düşünenlerin oranı %61'dir. %27'lik bir kesim ise CHP'nin Türkiye'nin AB üyeliğini desteklemediğini ve %12'lük bir kesim de bu konuda fikrinin olmadığını belirtmiştir.

İÇİNDEKİLER

SUNUŞ	2
YÖNETİCİ ÖZETİ	3
İÇİNDEKİLER.....	10

I. KISM

BİRİNCİ BÖLÜM

HAYATTAN MEMNUNİYET	12
1.1. Yaşadığınız Tüm Şartları Dikkate Aldığınızda, Hayatınızdan Ne Kadar Memnunsunuz?	13
1.2. Türkiye Genel Olarak Baktığınızda Sizce İyiye mi Kötüye mi Gidiyor?.....	13

İKİNCİ BÖLÜM

SOL VE CHP'Lİ SEÇMENİN BAŞARI ALGISI VE İKTİDAR BEKLENTİSİ	14
2.1. CHP 12 Haziran 2011 Milletvekili Seçiminde Aldığı Sonucu nasıl değerlendiriyorsunuz? Sizce Başarılı mıdır Başarısız mıdır?	15
2.2. 12 Haziran 2011 Milletvekili Seçimlerinde CHP Örgütünün Yeterince Başarılı Olduğunu Düşünüyor musunuz?.....	15
2.3. CHP Merkez Yönetiminin Başarılı Olduğunu Düşünüyor musunuz?	16
2.4. CHP Genel Başkanı Kemal Kılıçdaroğlu'nu yeterince başarılı buluyor musunuz?	16
2.5. Sizce CHP, Etkin ve Başarılı Bir Muhalefet Yapabiliyor mu?.....	17
2.6. Size Göre CHP'nin İktidar Olabilecek Düzeyde Oy Alamamasının En Önemli Sebebi Nedir? .	18
2.7. CHP, Sol Ve Sosyal Demokrat Seçmenleri Yeterince Temsil Ediyor mu?.....	19
2.8. CHP'de Genel Başkan, Parti Üst Yönetimi ve Teşkilat Arasında Uyum ve Fikir Birliği Olduğunu Düşünüyor musunuz?.....	19
2.9. Yakın Gelecekte CHP'nin Tek Başına İktidar Olabileceğine Dair Umudunuz Var mı?	20
2.10. CHP'de Lider Değişikliğinin Sosyal Demokrat / Sol Kesimin İktidara Taşınmasında Faydalı Olacağını Düşünüyor musunuz?.....	20
2.11. Size Göre Kemal Kılıçdaroğlu'nun Yerine Kim Geçse CHP'nin İktidara Taşınmasında Daha Faydalı Olur?	21

II. KISM

ÜÇÜNCÜ BÖLÜM

CHP KİMİN PARTİSİ?	22
3.1. Sizce CHP; Kemalist-Atatürkçü Bir Parti midir?	23
3.2. Sizce CHP Sol-Sosyal Demokrat Bir Parti midir?	23
3.3. Sizce CHP Milliyetçi Bir Parti midir?	24
3.4. Sizce CHP; Kemalist-Atatürkçü Bir Parti mi Olmalıdır?.....	24
3.5. Sizce CHP Sol-Sosyal Demokrat Bir Parti mi Olmalıdır?	25
3.6. Sizce CHP Milliyetçi Bir Parti mi Olmalı mıdır?	25
3.7. Sizce CHP Değişimci Bir Parti midir Yoksa Statükocu Bir Parti midir?	26
3.8. CHP'yi Yeterince Demokrat Buluyor musunuz?	26
3.9. Aşağıdaki Tanımlardan Hangisi veya Hangileri İle Kendinizi Tanımlarsınız?	27
3.10. "Yeni CHP" Sözü Doğru Buluyor musunuz?	27

DÖRDÜNCÜ BÖLÜM

YENİ ANAYASA	28
4.1. Türkiye'de Demokrasinin İşleyişinden Ne Derece Memnunsunuz?.....	29
4.2. Sizce Türkiye'nin Yeni Bir Anayasaya İhtiyacı Var mı?	29
4.3. Şimdiki Anayasa mı Yoksa Yeni Bir Anayasa mı Sizin Hak Ve Özgürlüklerinizi Daha İyi Korur?.....	30

- 4.4. Yeni Anayasada Aşağıdaki Vatandaşlık Tanımlarından Hangisinin Olmasını İstersiniz?30
- 4.5. Yeni Anayasa Atatürkçülük İlkelerine mi Dayandırılmalı Yoksa İnsan Hak Ve Özgürlükleri Temelinde mi Yapılmalıdır?31
- 4.6. Resmi Dil Türkçeyi Öğrenmek Koşuluyla İsteyen Herkesin Kendi Anadilinde Eğitim Alması Hakkında Ne Düşünüyorsunuz?.....31
- 4.7. Yeni Anayasa Yapılırken, Mevcut Anayasadaki Değiştirilemez Maddeler Aynen Korunmalı mıdır, Yoksa Onlarda da Değişiklik Yapılabilir mi?32
- 4.8. Bu Meclisin Yeni Bir Anayasa Yapabileceğine İnanıyor musunuz?32

BEŞİNCİ BÖLÜM

CHP VE KÜRT SORUNU 33

- 5.1. Sizce CHP Kürt Sorununu Çözebilir mi?.....34
- 5.2. Sizce CHP Kürt Sorununun Çözümüne Yönelik Somut Bir Çözüm Önerisi Veya Planı Var mı?34

ALTINCI BÖLÜM

CHP VE LAİKLİK..... 35

- 6.1. Kemal Kılıçdaroğlu Döneminde CHP'nin, Laiklik Hassasiyetinden Taviz Veren Bir Siyaset İzlediğini Düşünüyor musunuz?.....36
- 6.2. Sizce Türkiye'de Laiklik Tehlikede mi?36

YEDİNCİ BÖLÜM

EKONOMİ..... 37

- 7.1. Sizce CHP Türkiye'nin Ekonomik Sorunlarını Çözebilir mi?.....38
- 7.2. CHP'nin Önerdiği Ekonomi Modeli Aşağıdakilerden Hangisidir?38

SEKİZİNCİ BÖLÜM

CHP – AB – KÜRESELLEŞME 39

- 8.1. Küreselleşmeyi Ülke İçin Bir Tehdit Olarak Görüyor musunuz?40
- 8.2. Sizce CHP Türkiye'nin AB Üyeliğini Destekliyor mu?40

DOKUZUNCU BÖLÜM

ARAŞTIRMANIN ÖRNEKLEMİ.....41

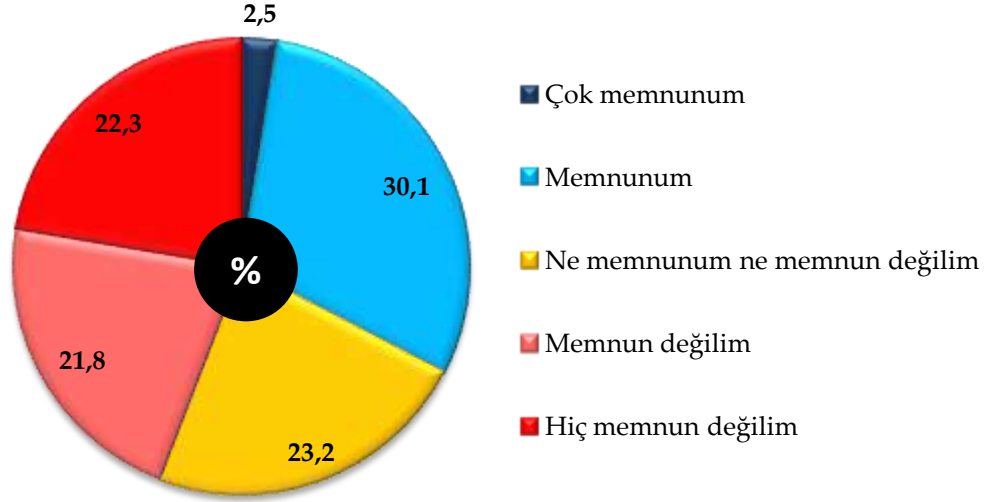
- 9.1. Örneklemenin Bölgelere Göre Dağılımı.....42
- 9.2. Örneklemenin Demografik Özellikleri.....43

I. KISIM

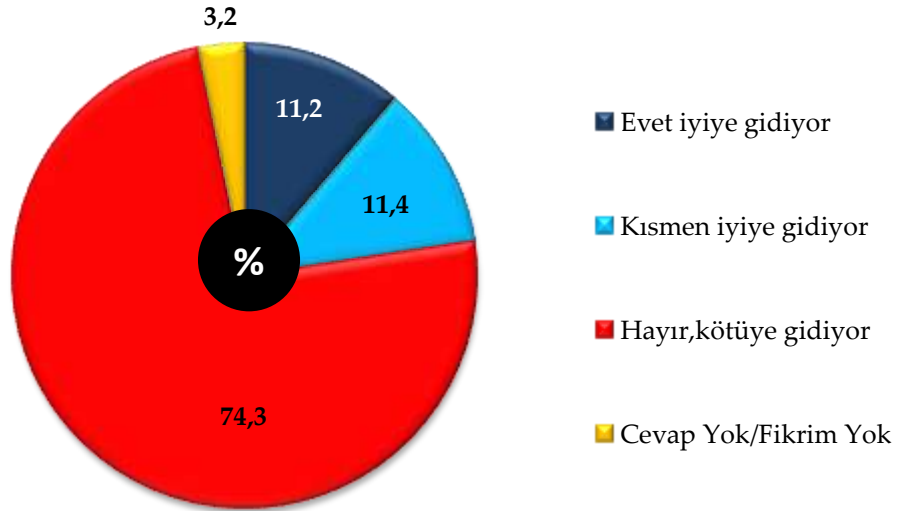
BİRİNCİ BÖLÜM

HAYATTAN MEMNUNİYET

1.1. Yaşadığınız Tüm Şartları Dikkate Aldığınızda, Hayatınızdan Ne Kadar Memnunsunuz?



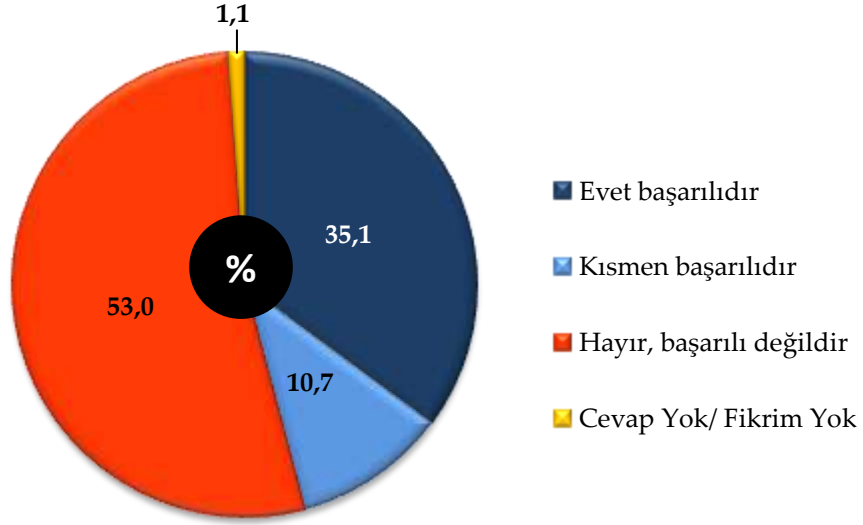
1.2. Türkiye Genel Olarak Baktığınızda Sizce İyiye mi Kötüye mi Gidiyor?



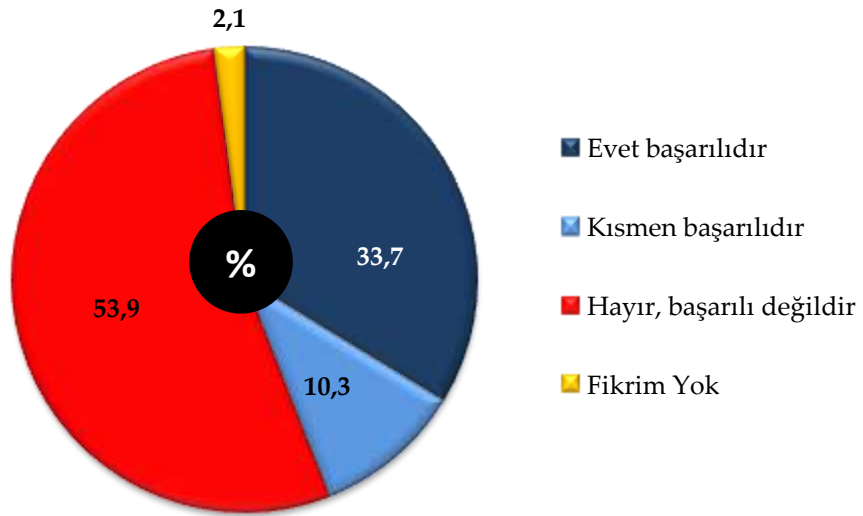
İKİNCİ BÖLÜM

SOL VE CHP'Lİ SEÇMENİN BAŞARI ALGISI VE İKTİDAR BEKLENTİSİ

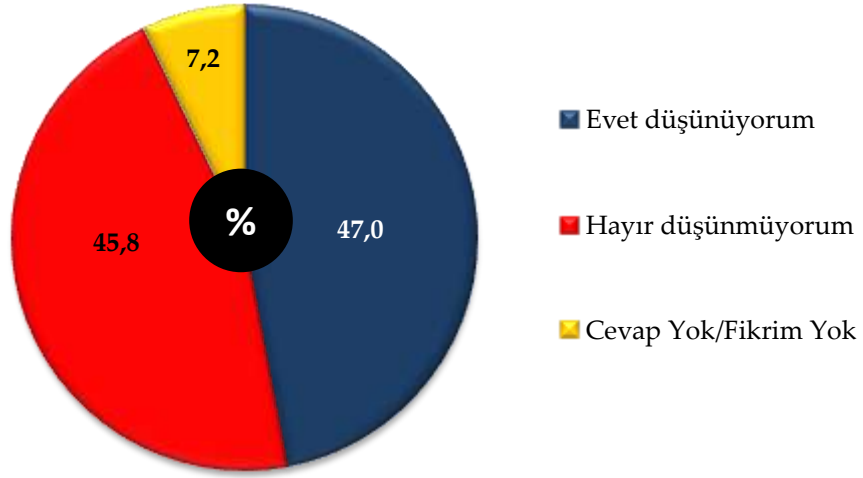
2.1. CHP'nin 12 Haziran 2011 Milletvekili Seçiminde Aldığı Sonucu Nasıl Değerlendiriyorsunuz? Sizce Başarılı mıdır, Başarısız mıdır?



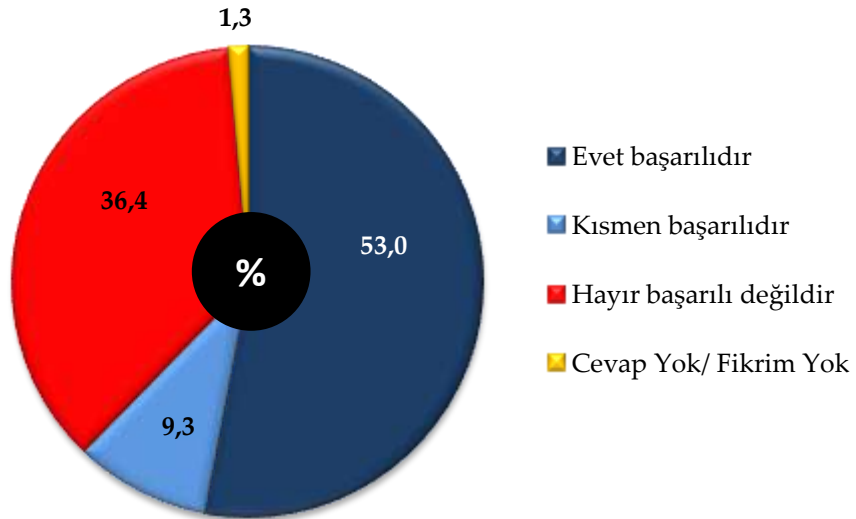
2.2. 12 Haziran 2011 Milletvekili Seçimlerinde CHP Örgütünün Başarılı Olduğunu Düşünüyor musunuz?



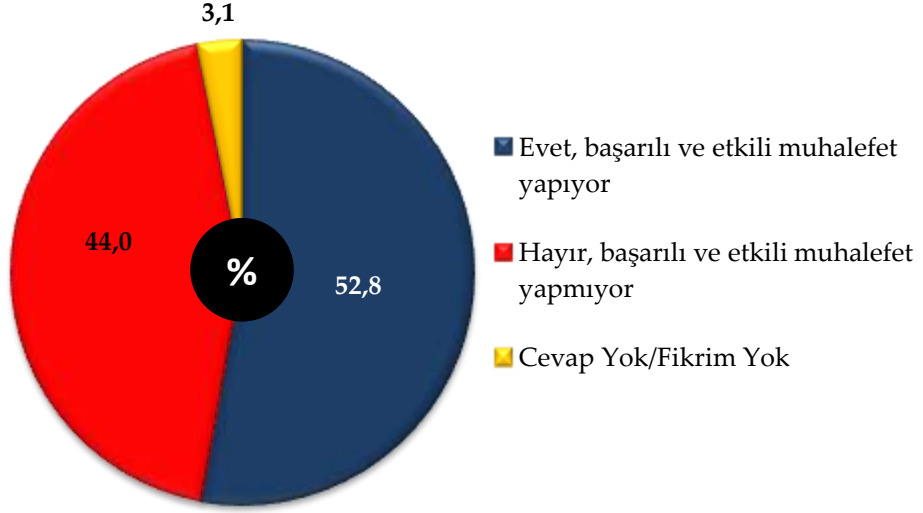
2.3. CHP Merkez Yönetiminin Başarılı Olduğunu Düşünüyor musunuz?



2.4. CHP Genel Başkanı Kemal Kılıçdaroğlu'nu Başarılı Buluyor musunuz?



2.5. Sizce CHP, Etkin ve Başarılı Bir Muhalefet Yapabiliyor mu?

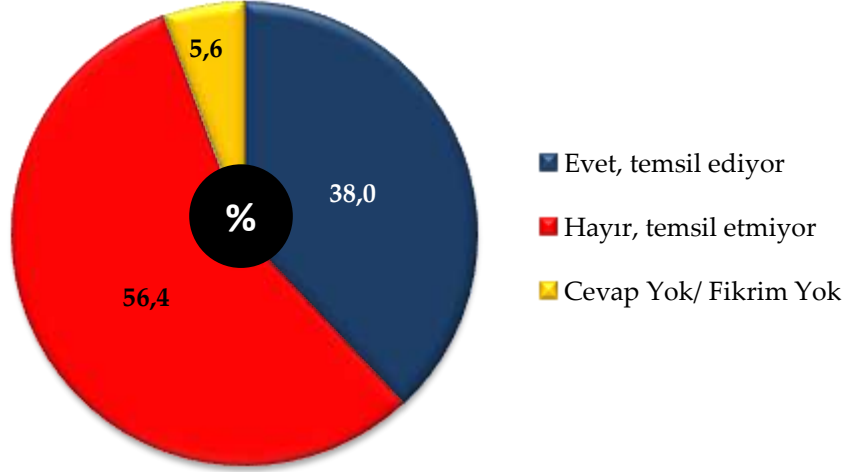


2.6. Size Göre CHP'nin İktidar Olabilecek Düzeyde Oy Alamamasının En Önemli Sebebi Nedir?

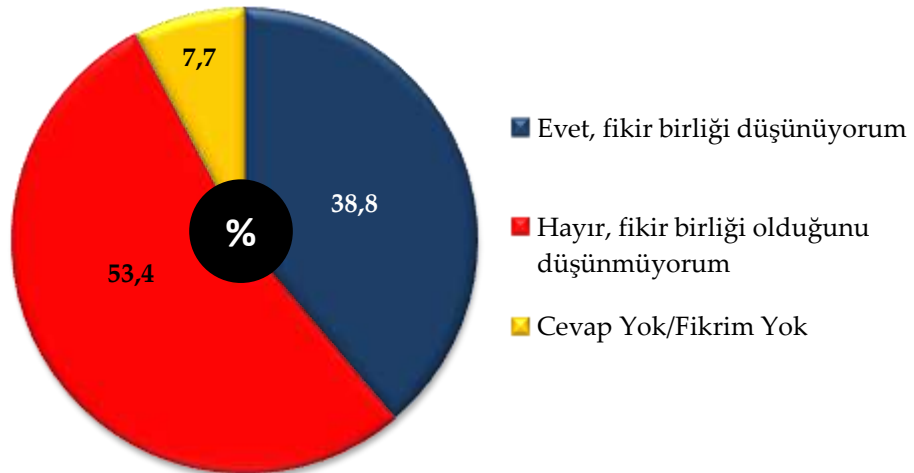
(Açık Uçlu Soru)

		Yüzde
1	Kemal Kılıçdaroğlu'nun yetersizliği	17,2
2	CHP'nin halktan kopuk olması	11,4
3	CHP'deki Parti içi çekişmeler	7,3
4	CHP'nin kendini iyi anlatamaması ve tanıtamaması	6,0
5	Seçmenin bilinçliği	5,9
6	CHP çalışmalarının yetersizliği	5,2
7	CHP'nin halka güven vermemesi	4,5
8	AKP'nin güçlü olması	3,8
9	CHP muhalefet tarzının yanlış olması	3,3
10	Türkiye'de Solun zayıf Sağın güçlü olması	3,0
11	Kemal Kılıçdaroğlu'nun ekibinin yetersizliği	2,2
12	Sadaka ekonomisi (Halka yapılan yardımlar)	1,9
13	Geçmiş dönem lider ve yönetimlerinin hataları	1,8
14	Parti Teşkilatının yetersizliği	1,5
15	Değişime kapalı olmaları	1,4
16	Partide Kötü Yönetim	1,3
17	Seçim hileleri	1,2
18	İktidarın din istismarı yapması	1,1
19	Milletvekilleri adayların belirlenmesindeki hatalar	1,0
20	Kavgacı üslup, çok konuşmaları	0,7
21	Felsefesi, Atatürkçü olması	0,5
22	Halkın dürüst olmaması	0,4
23	R. Tayyip Erdoğan'ın baskın liderliği	0,3
24	Boş vaatler	0,2
25	Siyasal istikametinden sapması	0,2
26	Yeni politikalar üretememesi	0,2
27	Diğer	1,8
28	Cevap Yok	2,0
29	Fikrim Yok/Bilmiyorum	12,7
	TOPLAM	100

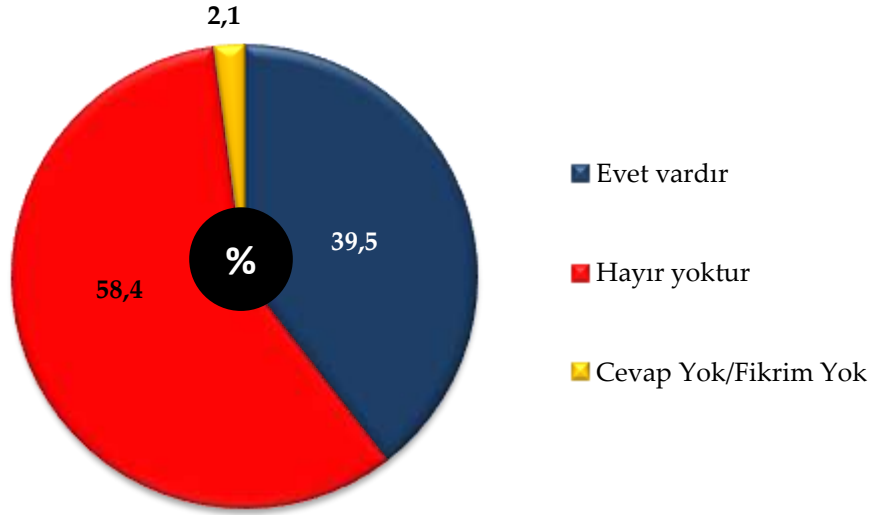
2.7. **CHP, Sol Ve Sosyal Demokrat Seçmenleri Yeterince Temsil Ediyor mu?**



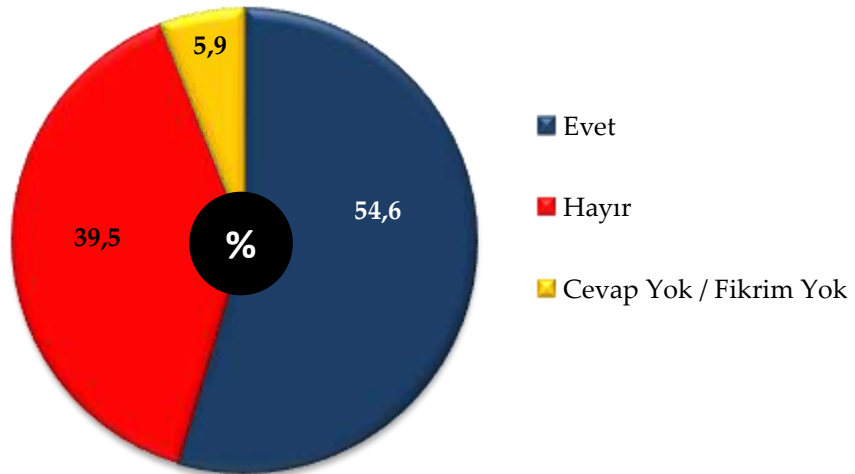
2.8. **CHP'de Genel Başkan, Parti Üst Yönetimi ve Teşkilat Arasında Uyum ve Fikir Birliği Olduğunu Düşünüyor musunuz?**



2.9. Yakın Gelecekte CHP'nin Tek Başına İktidar Olabileceğine Dair Umudunuz Var mı?



2.10. CHP'de Lider Değişikliğinin Sosyal Demokrat / Sol Kesimin İktidara Taşınmasında Faydalı Olacağını Düşünüyor musunuz?



2.11. Size Göre Kemal Kılıçdaroğlu'nun Yerine Kim Geçse CHP'nin İktidara Taşınmasında Daha Faydalı Olur?

(“CHP’de lider değişikliğinin sosyal demokrat / sol kesimin iktidara taşınmasında faydalı olacağını düşünüyor musunuz?” sorusuna “evet” cevabını verenlere sorulmuştur)

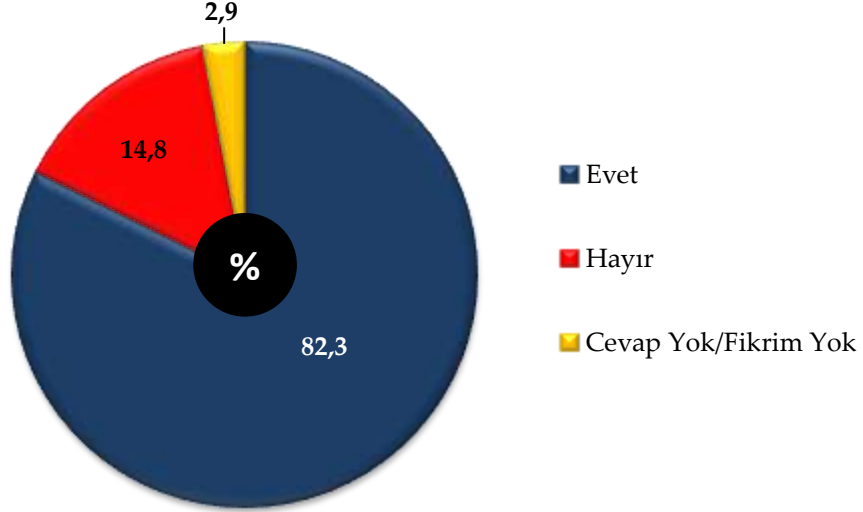
		Sayı	Yüzde
1	Mustafa Sarıgül	169	18,2
2	Muharrem İnce	49	5,3
3	Öyle bir aday yok	42	4,5
4	Deniz Baykal	34	3,7
5	Hiçbiri / Kimse geçmesin	31	3,3
6	Gürsel Tekin	16	1,7
7	Süheyl Batum	11	1,2
8	Genç Biri	9	1,0
9	Yılmaz Büyükerşen	5	0,5
10	Haluk Koç	5	0,5
11	Önder Sav	4	0,4
12	Zülfü Livaneli	4	0,4
13	Uğur Dündar	3	0,3
14	CHP komple değişmeli	2	0,2
15	Ahmet Necdet Sezer	1	0,1
16	İsa Gök	1	0,1
17	Diğer	27	2,9
18	Cevap Yok / Fikrim Yok	518	55,6
	TOPLAM	931	100

II. KISIM

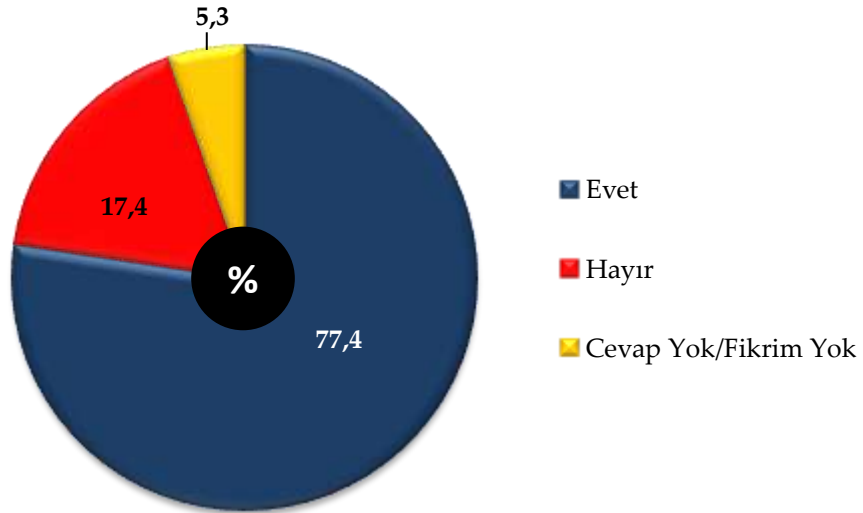
ÜÇÜNCÜ BÖLÜM

CHP KİMİN PARTİSİ?

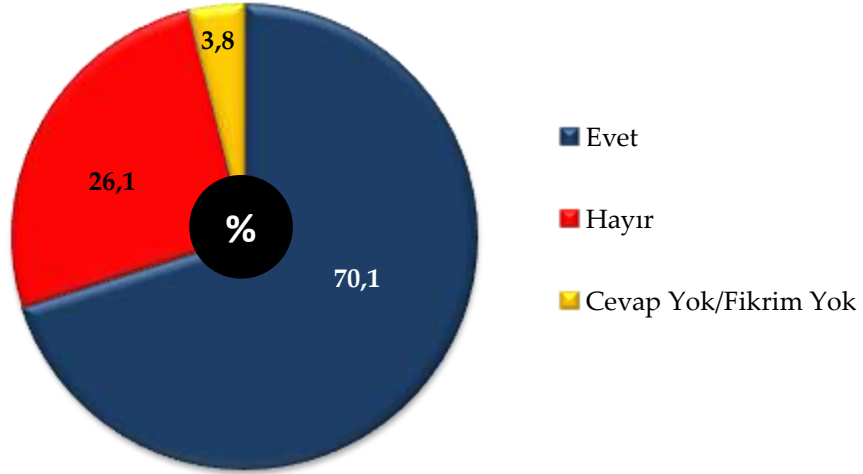
3.1. Sizce CHP; Kemalist-Atatürkçü Bir Parti midir?



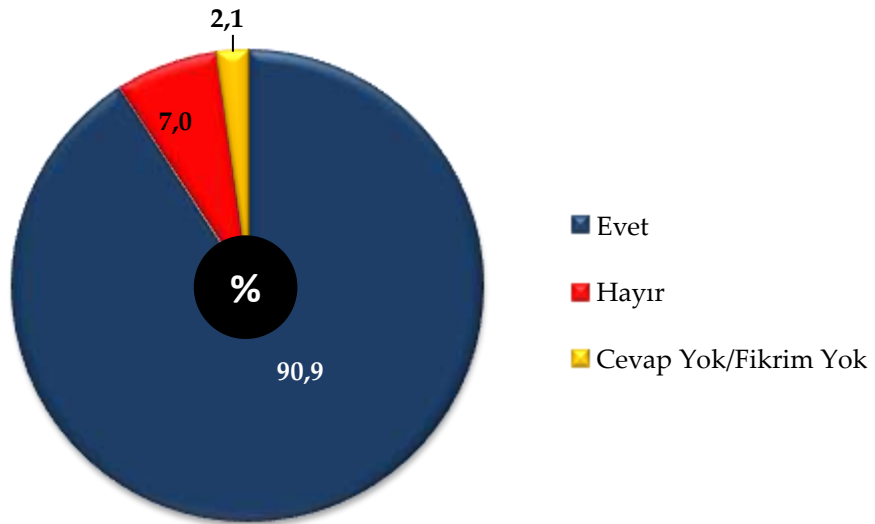
3.2. Sizce CHP Sol-Sosyal Demokrat Bir Parti midir?



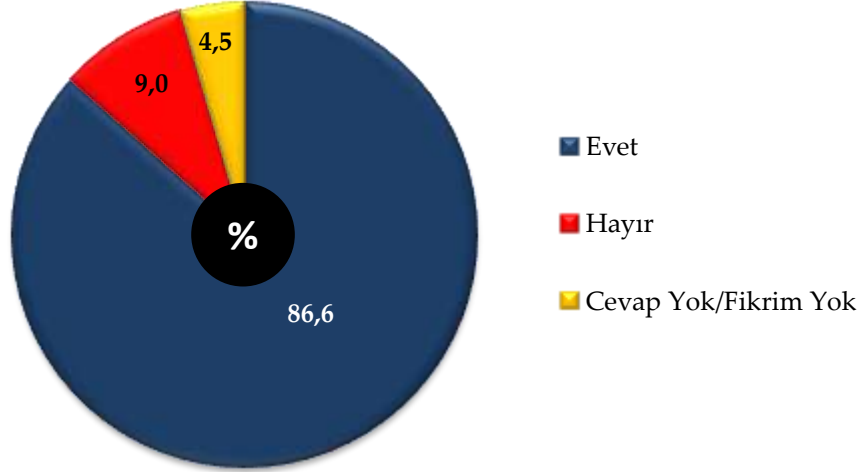
3.3. Sizce CHP Milliyetçi Bir Parti midir?



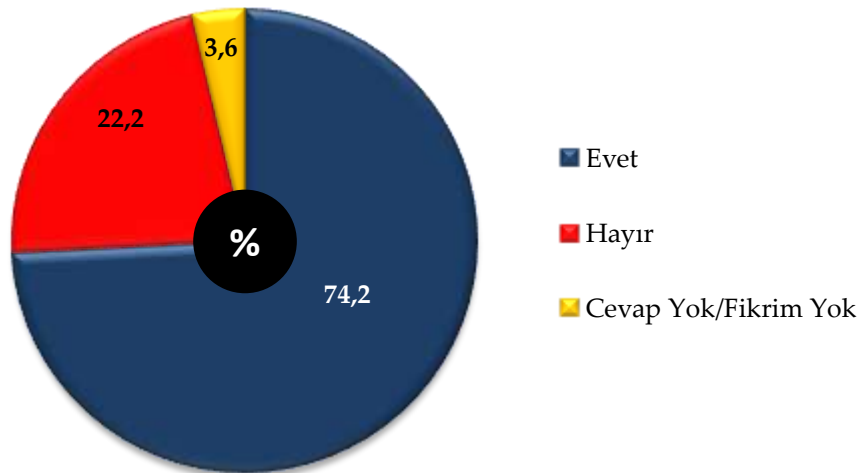
3.4. Sizce CHP; Kemalist-Atatürkçü Bir Parti mi Olmalıdır?



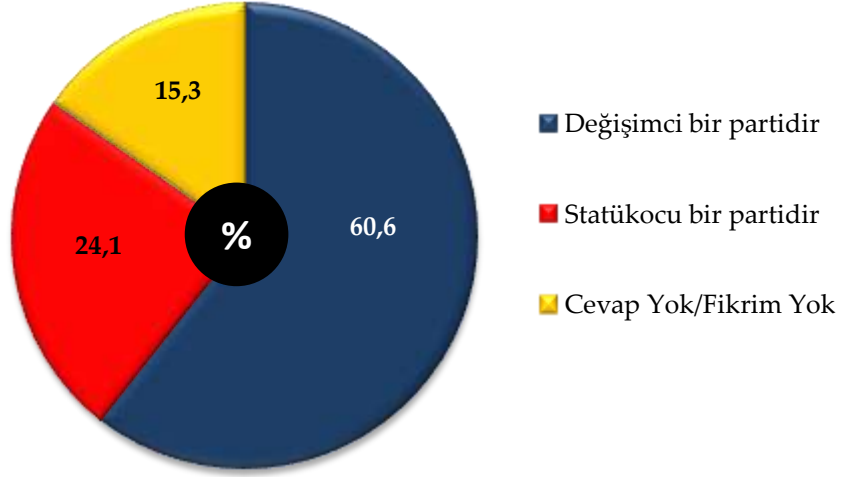
3.5. Sizce CHP Sol-Sosyal Demokrat Bir Parti mi Olmalıdır?



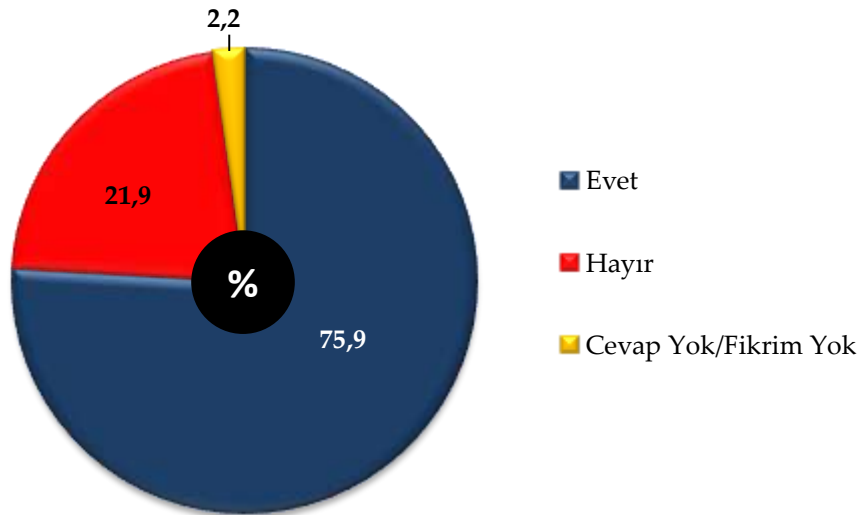
3.6. Sizce CHP Milliyetçi Bir Parti mi Olmalı mıdır?



3.7. Sizce CHP Değişimci Bir Parti midir Yoksa Statükocu Bir Parti midir?



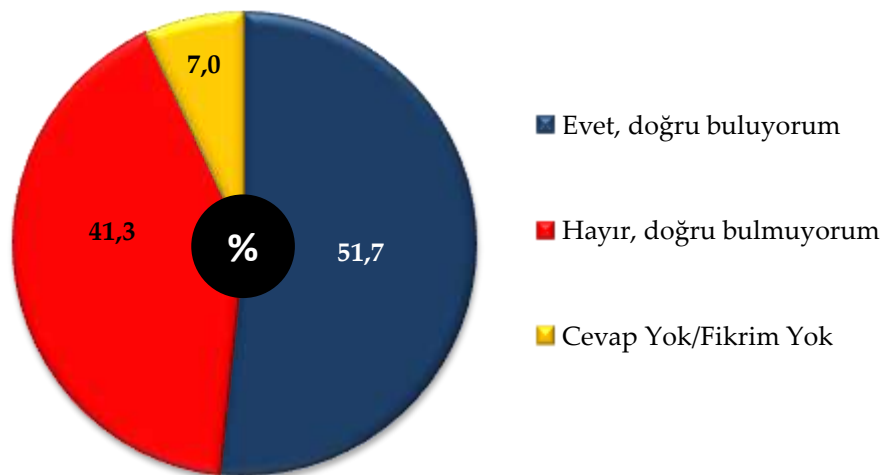
3.8. CHP'yi Yeterince Demokrat Buluyor musunuz?



3.9. Aşağıdaki Tanımlardan Hangisi Veya Hangileri İle Kendinizi Tanımlarsınız? **(Birden Fazla Cevap Alınmıştır)**

		Sayı	Yüzde
1	Atatürkçü	1008	34,9
2	Sosyal demokrat	475	16,4
3	Türk Milliyetçisi	332	11,5
4	Kemalist	243	8,4
5	Solcu	226	7,8
6	Ulusalçı	174	6,0
7	Devrimci	120	4,2
8	Sosyalist/Komünist	114	3,9
9	Liberal	66	2,3
10	Muhafazakâr	54	1,9
11	Ülkücü	22	0,8
12	Kürt milliyetçisi	13	0,5
13	Halkçı	5	0,2
14	Diğer	9	0,3
15	Hiçbiri	19	0,7
17	Cevap yok	8	0,3
	TOPLAM	2888	100

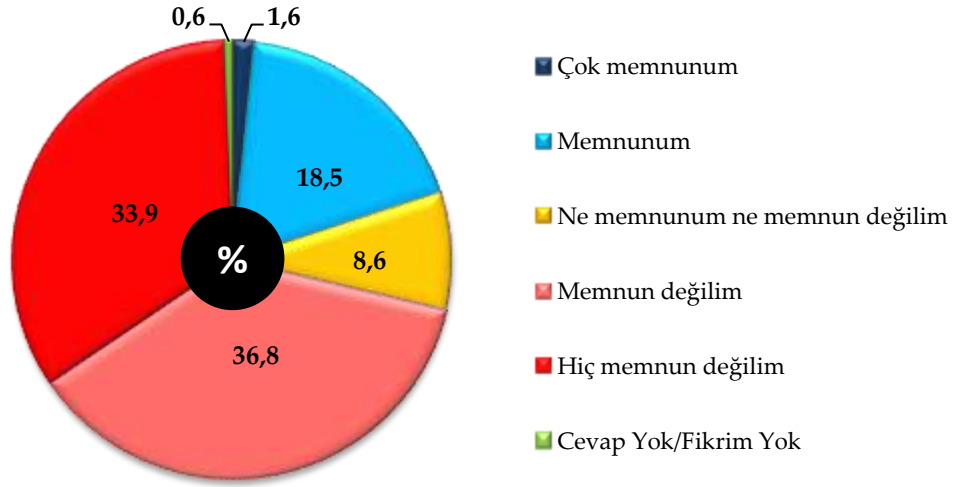
3.10. "Yeni CHP" Sözü Doğru Buluyor musunuz?



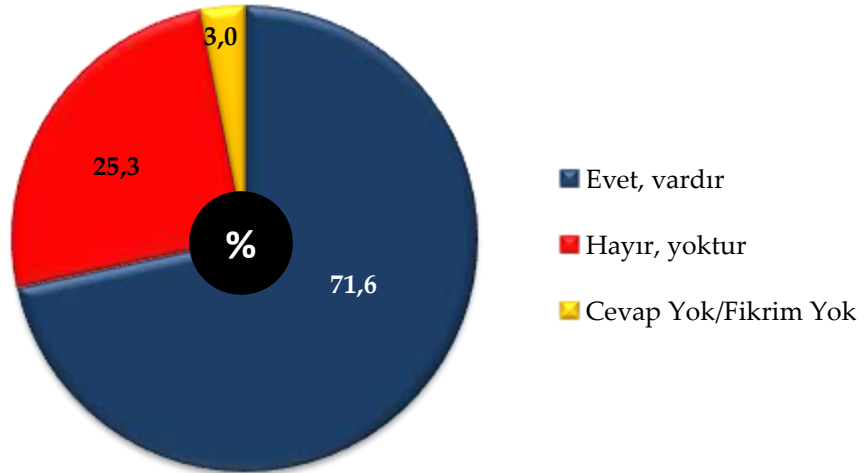
DÖRDÜNCÜ BÖLÜM

YENİ ANAYASA

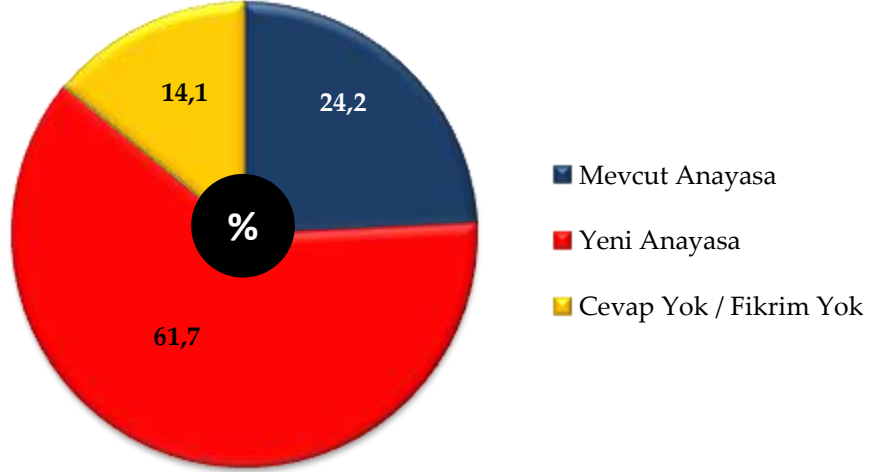
4.1. Türkiye'de Demokrasinin İşleyişinden Ne Derece Memnunsunuz?



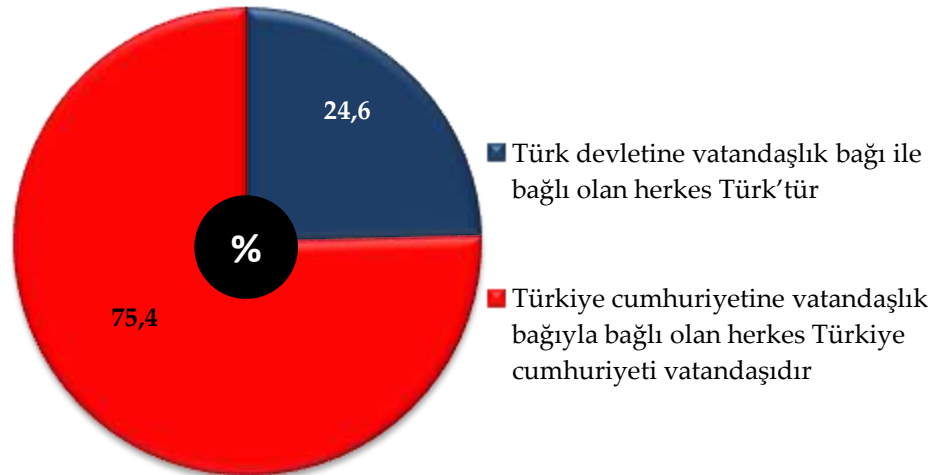
4.2. Sizce Türkiye'nin Yeni Bir Anayasaya İhtiyacı Var mı?



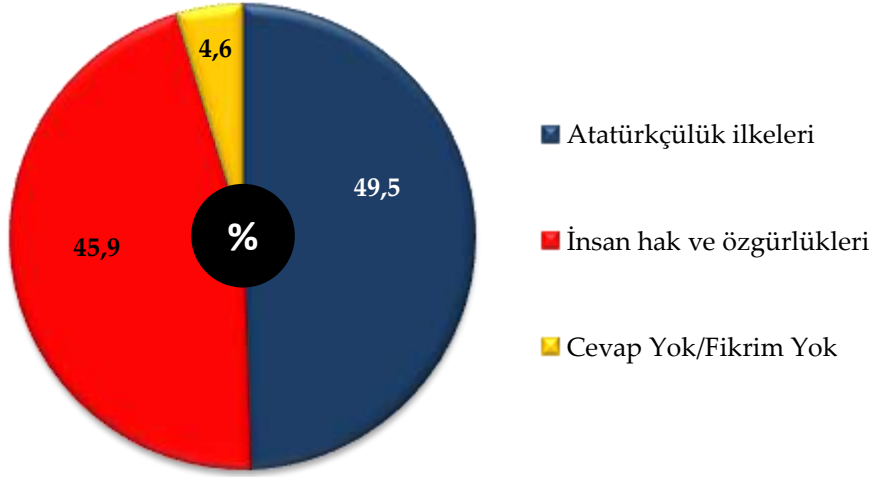
4.3. Şimdiki Anayasa mı Yoksa Yeni Bir Anayasa mı Sizin Hak Ve Özgürlüklerinizi Daha İyi Korur?



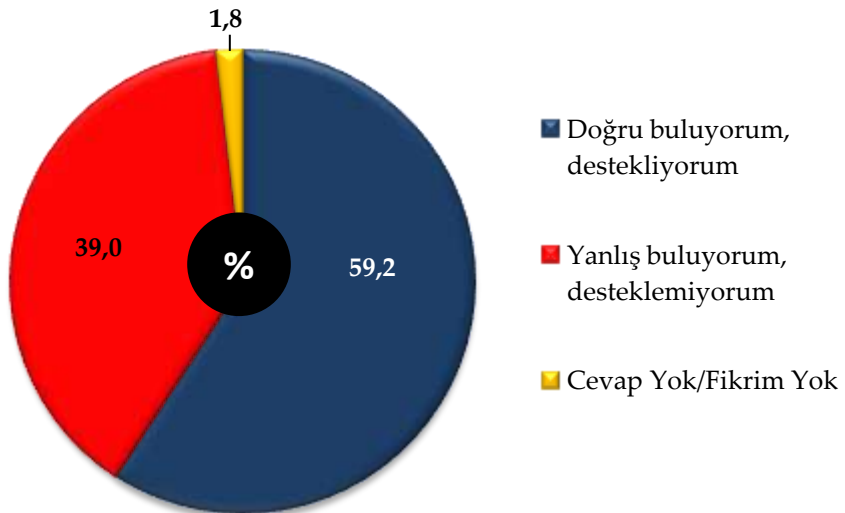
4.4. Yeni Anayasada Aşağıdaki Vatandaşlık Tanımlarından Hangisinin Olmasını İstersiniz?



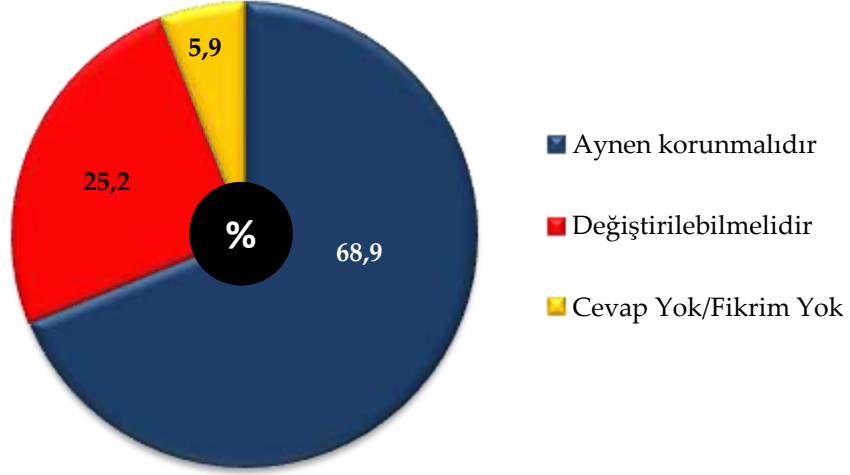
4.5. Yeni Anayasa Atatürkçülük İlkelerine mi Dayandırılmalı Yoksa İnsan Hak Ve Özgürlükleri Temelinde mi Yapılmalıdır?



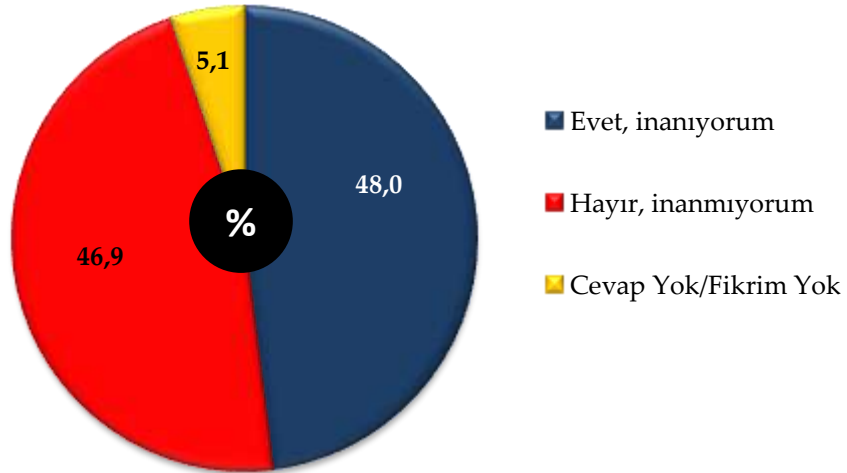
4.6. Resmi Dil Türkçeyi Öğrenmek Koşuluyla İsteyen Herkesin Kendi Anadilinde Eğitim Alması Hakkında Ne Düşünüyorsunuz?



4.7. Yeni Anayasa Yapılırken, Mevcut Anayasadaki Değiştirilemez Maddeler Aynen Korunmalı mıdır, Yoksa Onlarda da Değişiklik Yapılabilir mi?



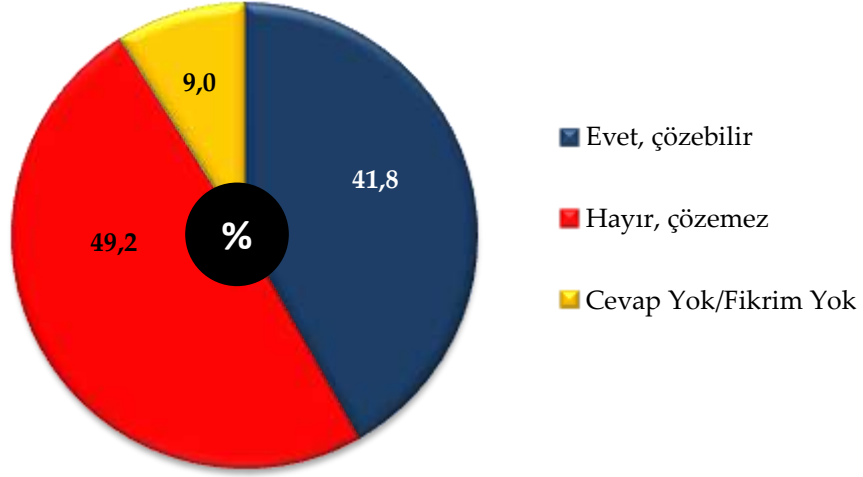
4.8. Bu Meclisin Yeni Bir Anayasa Yapabileceğine İnanıyor musunuz?



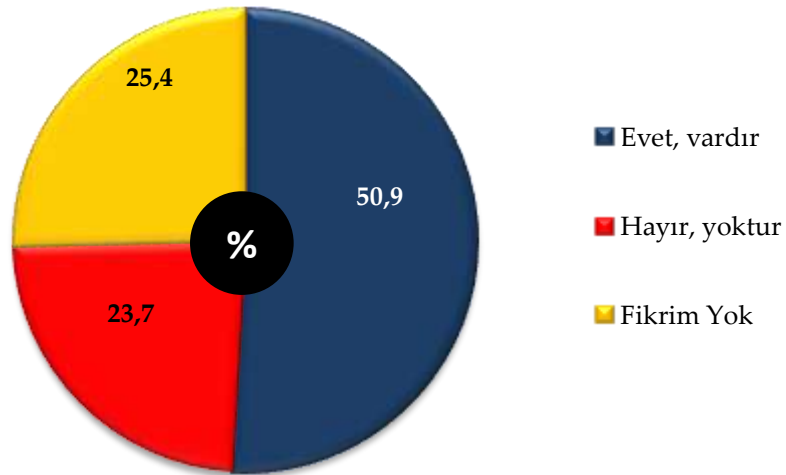
BEŞİNCİ BÖLÜM

CHP VE KÜRT SORUNU

5.1. Sizce CHP Kürt Sorununu Çözebilir mi?



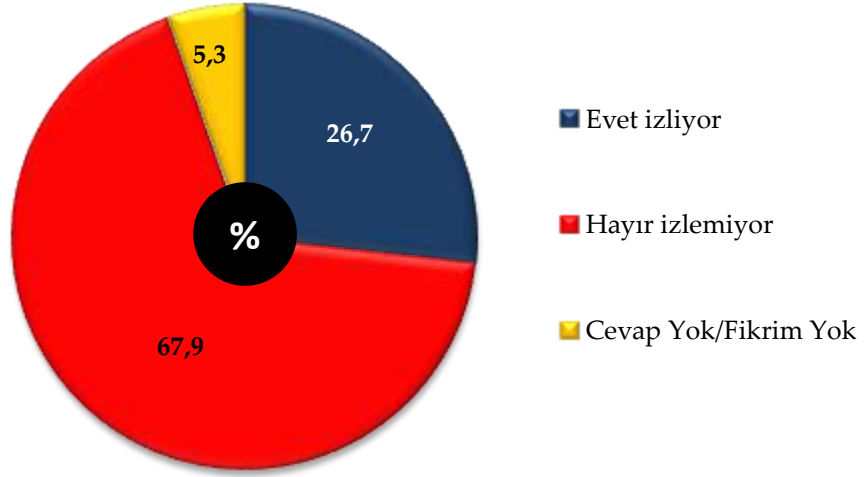
5.2. Sizce CHP'nin Kürt Sorununun Çözümüne Yönelik Somut Bir Çözüm Önerisi Veya Planı Var mı?
(Sizce CHP Kürt Sorununu Çözebilir mi? Sorusuna Evet diyenlere sorulmuştur)



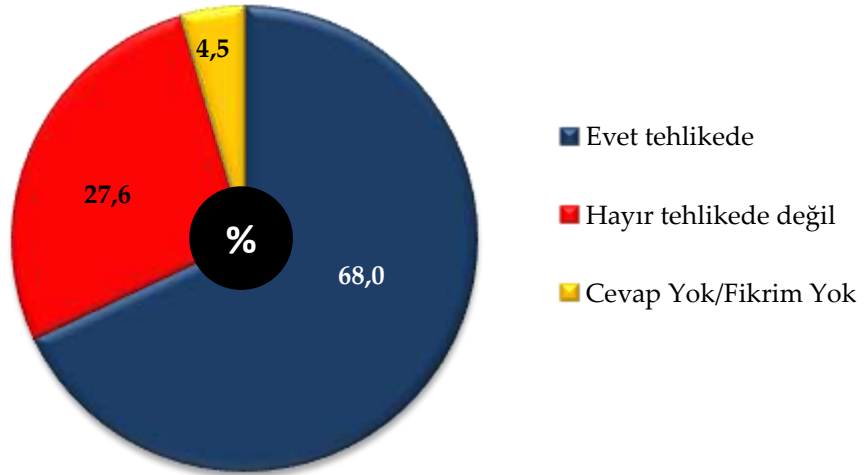
ALTINCI BÖLÜM

CHP VE LAİKLİK

6.1. Kemal Kılıçdaroğlu Döneminde CHP'nin, Laiklik Hassasiyetinden Taviz Veren Bir Siyaset İzlediğini Düşünüyor musunuz?

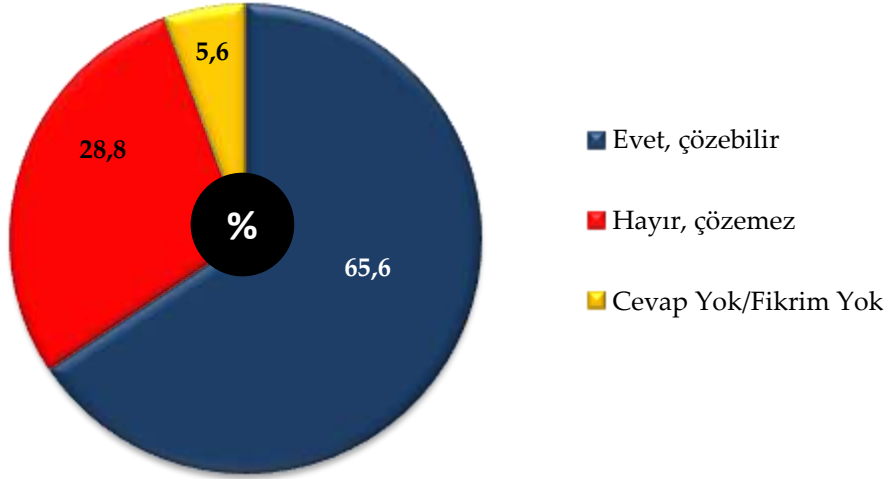


6.2. Sizce Türkiye'de Laiklik Tehlikede mi?

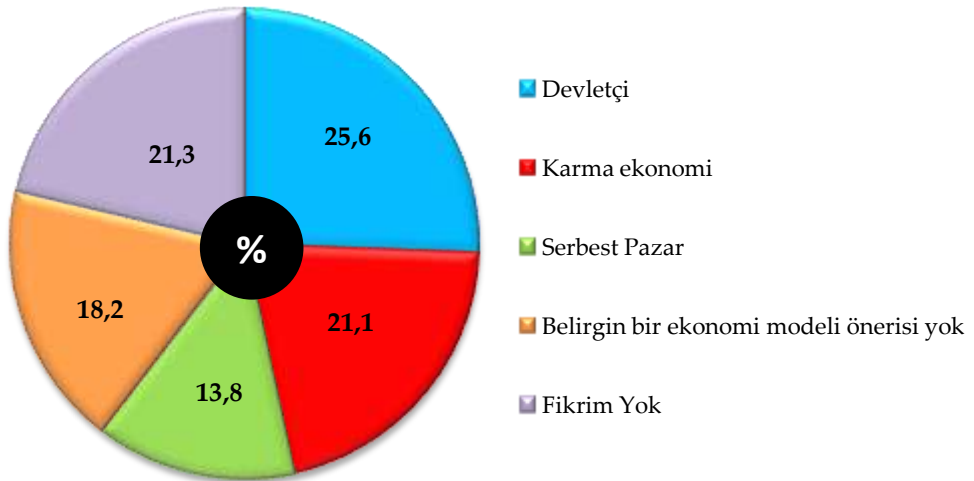


YEDİNCİ BÖLÜM EKONOMİ

7.1. Sizce CHP Türkiye'nin Ekonomik Sorunlarını Çözebilir mi?



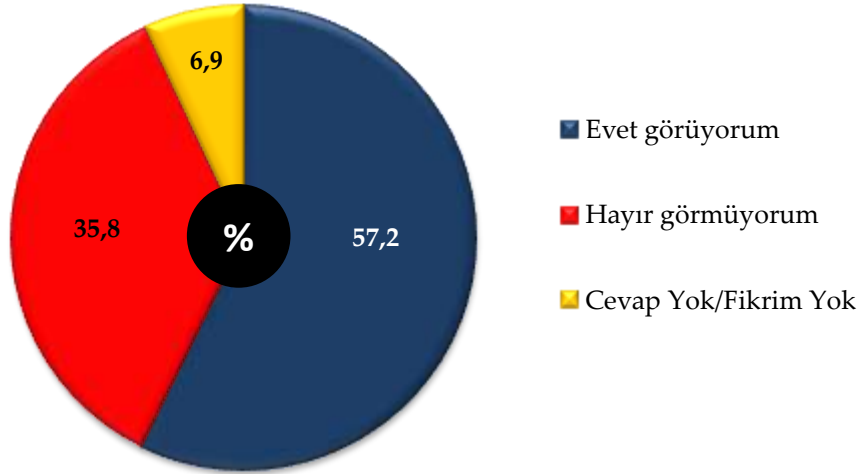
7.2. CHP'nin Önerdiği Ekonomi Modeli Aşağıdakilerden Hangisidir?



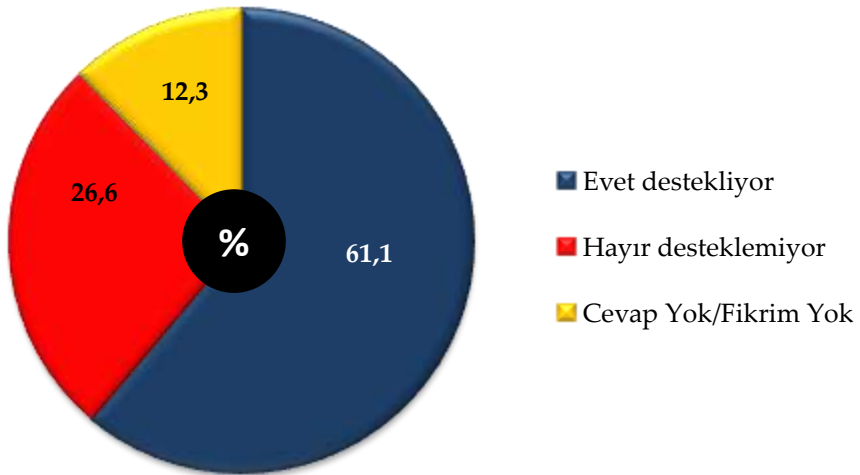
SEKİZİNCİ BÖLÜM

CHP – AB – KÜRESELLEŞME

8.1. Küreselleşmeyi Ülke İçin Bir Tehdit Olarak Görüyor musunuz?



8.2. Sizce CHP Türkiye'nin AB Üyeliğini Destekliyor mu?



DOKUZUNCU BÖLÜM

ARAŞTIRMANIN ÖRNEKLEMİ

9.1. Örneklemin Bölgelere Göre Dağılımı

	Bölgeler	Sayı	Yüzde
1	İstanbul	345	20,2
2	Batı Marmara (Tekirdağ, Balıkesir, Edirne, Kırklareli, Çanakkale)	146	8,6
3	Ege (İzmir, Aydın, Denizli, Muğla, Manisa, Uşak)	321	18,8
4	Doğu Marmara (Bilecik, Bursa, Eskişehir, Kocaeli, Sakarya)	146	8,6
5	İç Ege (Ankara, Konya, Karaman)	157	9,2
6	Akdeniz (Adana, Antalya, Hatay, K.Maraş, Osmaniye, İçel)	244	14,3
7	Orta Anadolu (Nevşehir, Kayseri, Kırıkkale)	93	5,5
8	Batı Karadeniz (Zonguldak, Sinop, Samsun, Karabük)	103	6,0
9	Doğu Karadeniz (Artvin, Trabzon)	44	2,6
10	Kuzey Doğu Anadolu (Erzurum)	22	1,3
11	Ortadoğu Anadolu (Elazığ, Malatya, Tunceli, Muş, Van)	39	2,3
12	Güneydoğu Anadolu (Gaziantep, Diyarbakır, Mardin)	45	2,6
	TOPLAM	1705	100

9.2. Örneklemin Demografik Özellikleri

		Sayı	Yüzde
Cinsiyet	Kadın	853	50,0
	Erkek	852	50,0
Yaş	18-24	222	13,0
	25-34	371	21,8
	35-44	311	18,2
	45-54	397	23,3
	55 ve 55+	404	23,7
Eğitim Durumu	Okuryazar değil	20	1,2
	Sadece okur/yazar	25	1,5
	İlkokul mezunu	404	23,7
	Ortaokul mezunu	250	14,7
	Lise mezunu	559	32,8
	Üniversite/yüksek okul mezunu	447	26,2
Meslek	İşçi	244	14,3
	Memur	104	6,1
	Emekli	401	23,5
	Ev hanımı	423	24,8
	Serbest meslek (Avukat, muhasebeci vb)	160	9,4
	Öğrenci	159	9,3
	İşsiz	62	3,6
	Küçük ve orta ölçekli ticaret	122	7,2
	Sanayi ve büyük ölçekli ticaret	4	0,2
	Çiftçi	26	1,5
Gelir	0 - 500 TL	40	2,3
	501 - 1000 TL	518	30,4
	1001 - 1500 TL	353	20,7
	1501 - 2000 TL	261	15,3
	2001 - 2500 TL	141	8,3
	2501 TL ve üstü	310	18,2
	Cevap vermedi / bilmiyor	82	4,8
	TOPLAM	1705	100