



Stratejik ve
Sosyal Arařtırmalar

LİDERLERİN İTİBARI VE KURUMLARA GÜVEN

ARAŐTIRMA GRUBU

Prof. Dr. Özer SENCAR
Prof. Dr. İhsan DAĐI Prof. Dr. DoĐu ERĐİL
Dr. Sıtkı YILDIZ Dr. Vahap COŐKUN

ARALIK- 2011

MetroPOLL Stratejik ve Sosyal Arařtırmalar Merkezi A.Ő.
Cinnah Caddesi No: 67/18 06680 Çankaya/ANKARA
Tel: (312) 441 4600 Faks: (312) 441 7490

www.metropoll.com.tr

SUNUŞ

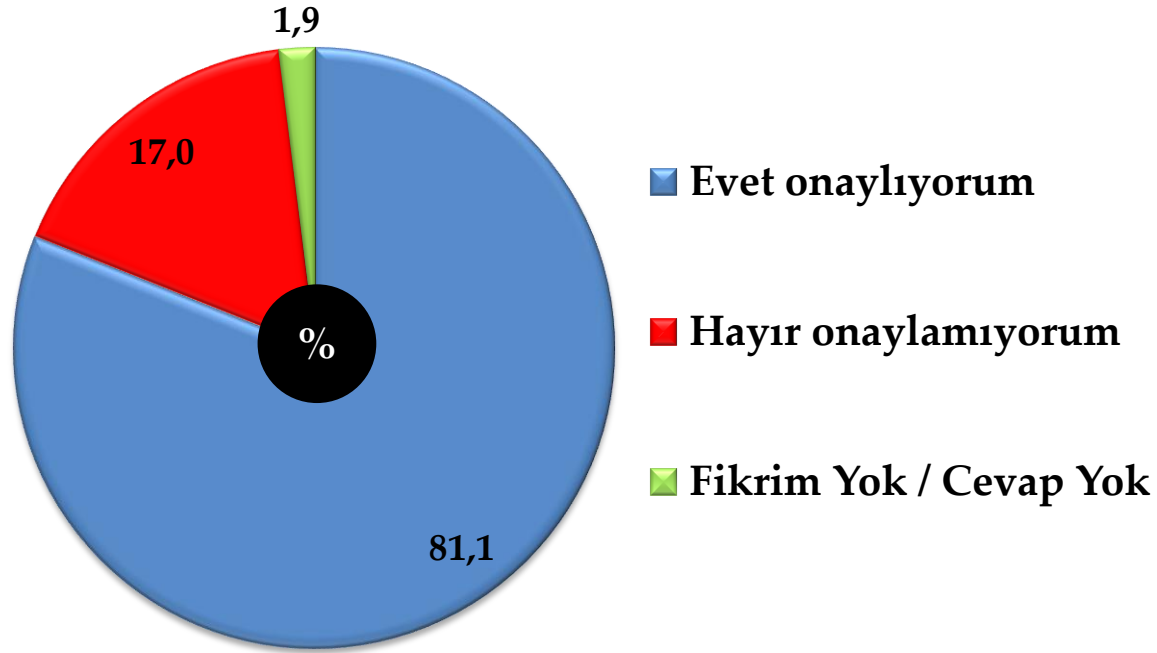
Bu arařtırma 2011 sonunda gerekleřtirilmiřtir. Bu arařtırmanın amacı Trk siyasi hayatına yn veren bařta Cumhurbaşkanı, Bařbakan ve muhalefet partilerinin liderleri olmak zere diđer siyasetilerin ve devletin temel kurumların itibarlarına ynelik halkın grřlerinin belirlenmesidir.

Bu arařtırma; Adana, Ađrı, Ankara, Antalya, Balıkesir, Bursa, Denizli, Diyarbakır, Edirne, Erzurum, Eskiřehir, Gaziantep, Hatay, Mersin, İstanbul, İzmir, Kastamonu, Kayseri, Kocaeli, Konya, Malatya, Manisa, Mardin, Muđla, Kırıkkale, Ordu, Samsun, Trabzon, Zonguldak ve Osmaniye'yi ieren 30 ilin merkez ile/ileleri, diđer ileler ve kylerinde (kent-ky nfusu) 1 – 4 Aralık 2011 tarihleri arasında toplam 2606 kiři ile yapılmıřtır. Arařtırma cinsiyet, yař, il ve illerdeki merkez ile/ileler, tařra ileleri ve ky kotaları uygulanarak CATI (Computer Assisted Telephone Interviewing - Bilgisayar Destekli Telefon Grřmesi) yntemi kullanılarak 0,95 gven sınırları iinde +/- 2,5 hata payı ile gerekleřtirilmiřtir.

1. CUMHURBAŞKANI'NA İLİŞKİN DEĞERLENDİRMELER
2. BAŞBAKAN R. TAYYİP ERDOĞAN'A İLİŞKİN DEĞERLENDİRMELER
3. ANA MUHALEFET LİDERİ KEMAL KILIÇDAROĞLU'NA İLİŞKİN DEĞERLENDİRMELER
4. MUHALEFET LİDERİ DEVLET BAHÇELİ'YE İLİŞKİN DEĞERLENDİRMELER
5. BDP LİDERİ SELAHATTİN DEMİRTAŞ'A İLİŞKİN DEĞERLENDİRMELER
6. LİDERLERİN İTİBARLARININ KARŞILAŞTIRMASI
7. KURUMLARA VE KAMU YÖNETİCİLERİNE GÜVEN
8. ARAŞTIRMANIN ÖRNEKLEMİ

► BİRİNCİ BÖLÜM
CUMHURBAŞKANI'NA İLİŞKİN
DEĞERLENDİRMELER

Abdullah Gül'ün Cumhurbaşkanlığı Görevini Yapış Tarzını Onaylıyor musunuz?



Abdullah Gül'ün Cumhurbaşkanlığı Görevini Yapış Tarzını Onaylıyor musunuz? (Aralık 2007 – Aralık 2011 Sürecindeki Değişim %)

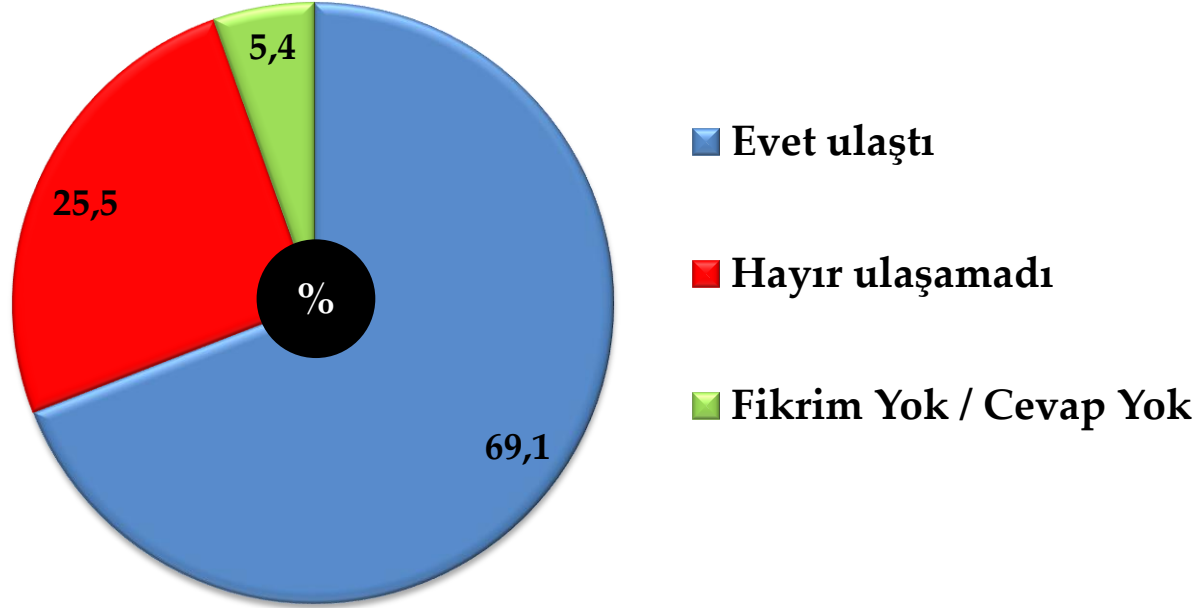
	Aralık 2007	Haziran 2008	26 Ocak 2009	Haziran 2009	Ocak 2010	Ocak 2011	Aralık 2011
Evet Onaylıyorum	73,9	69,6	62,7	68,6	64,2	67,6	81,1
Hayır Onaylamıyorum	22,3	27,3	31,5	26,7	31,5	29,2	17,0
Fikrim Yok / Cevap Yok	3,8	3,1	5,9	4,7	4,3	3,2	1,9

Abdullah Gül'ün Cumhurbaşkanlığı Görevini Yapış Tarzını Onaylıyor musunuz?

(12 Haziran Milletvekili Seçiminde Oy Verilen Partiye ve
Yerleşim Yerine Göre Dağılım %)

	Evet Onaylıyorum	Hayır Onaylamıyorum	Fikrim Yok	Cevap Yok	TOPLAM
AK Parti	95,1	4,2	0,5	0,2	100
CHP	53,8	42,8	2,7	0,7	100
MHP	69,6	27,7	2,4	0,3	100
BDP	79,8	18,5	1,6		100
SP	88,2	11,8			100
Diğer	81,3	12,5	6,3		100
Sandığa Gitmedim	83,3	13,6	3,0		100
Geçersiz Oy Kul.	71,4	21,4	7,1		100
Cevap Yok	95,7	1,7	0,9	1,7	100
Yaşım Tutmadı	93,3	6,7			100
YERLEŞİM YERLERİ					
Kent	80,2	17,8	1,7	0,3	100
İlçe	83,1	15,3	1,4	0,2	100
Kır	82,5	15,9	1,1	0,5	100
ORTALAMA	81,1	17,0	1,5	0,3	100

Sizce Abdullah Gül Herkesin Cumhurbaşkanı Olma Hedefine Ulaşabildi mi, Ulaşamadı mı?



Sizce Abdullah Gül Herkesin Cumhurbaşkanı Olma Hedefine Ulaşabildi mi, Ulaşamadı mı?
(Eylül 2008 – Aralık 2011 Sürecindeki Değişim %)

	Eylül 2008	Ocak 2009	Haziran 2009	Ocak 2010	Aralık 2011
Evet Ulaştı	55,7	48,1	46,1	44,1	69,1
Kısmen Ulaştı	21,2	13,4	20,0	19,2	-
“ Ulaştı” Toplamı	76,9	61,5	66,1	63,3	69,1
Hayır Ulaşamadı	19,7	34,5	30,4	33,5	25,5
Fikrim Yok	3,4	3,9	3,5	3,2	5,4

Sizce Abdullah Gül Herkesin Cumhurbaşkanı Olma Hedefine Ulaşabildi mi, Ulaşamadı mı?

(12 Haziran Milletvekili Seçiminde Oy Verilen Partiye ve Yerleşim Yerine Göre Dağılım %)

	Evet Ulaştı	Hayır Ulaşamadı	Fikrim Yok	Cevap Yok	TOPLAM
AK Parti	86,2	10,0	3,3	0,5	100
CHP	42,5	50,3	6,0	1,2	100
MHP	53,8	41,0	4,3	0,9	100
BDP	53,2	37,9	8,9		100
SP	73,5	17,6	8,8		100
Diğer	71,9	25,0	3,1		100
Sandığa Gitmedim	66,7	28,8	4,5		100
Geçersiz Oy Kul.	60,7	32,1	7,1		100
Cevap Yok	73,9	14,8	8,7	2,6	100
Yaşım Tutmadı	93,3	6,7			100
YERLEŞİM YERLERİ					
Kent	68,0	26,9	4,4	0,7	100
İlçe	70,9	23,1	5,0	1,0	100
Kır	71,7	22,6	5,1	0,5	100
ORTALAMA	69,1	25,5	4,6	0,7	100

Abdullah Gül'ün Cumhurbaşkanlığı Görevini
Yapış Tarzına 10 Üzerinden Verilen
Ortalama Puan:

7,5

Abdullah Gül'ün Cumhurbaşkanlığı Görevini Yapış Tarzına 10 Üzerinden Verilen Ortalama Puanlar

(Aralık 2007 – Aralık 2011 Sürecindeki Değişim %)

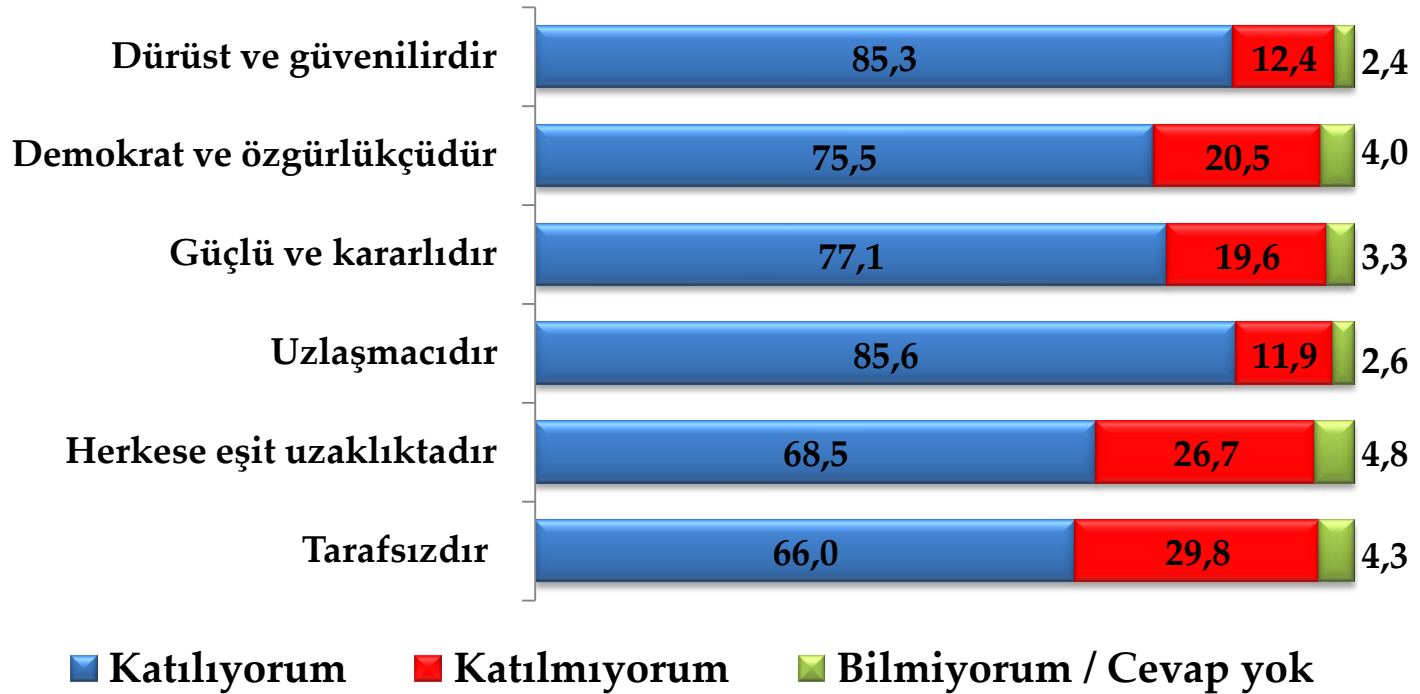
	Aralık 2007	Haziran 2008	26 Ocak 2009	Haziran 2009	Ocak 2010	Aralık 2011
Ortalama Puanlar	7,7	7,2	7,0	6,9	6,3	7,5

Abdullah Gül'ün Cumhurbaşkanlığı Görevini Yapış Tarzına 10 Üzerinden Verilen Ortalama Puanlar

(12 Haziran Milletvekili Seçiminde Oy Verilen Partiye Göre Dağılım %)

	Ortalama Puanlar
AK Parti	8,7
CHP	5,5
MHP	6,5
BDP	7,0
SP	8,0
Diğer	7,2
Sandığa Gitmedim	7,6
Geçersiz Oy Kul.	6,6
Cevap Yok	8,4
Yaşım Tutmadı	8,1
Ortalama	7,5

Cumhurbaşkanı Abdullah Gül İle İlgili Aşağıda Verilen Özelliklere Katılıp Katılmadığınızı Lütfen Belirtiniz

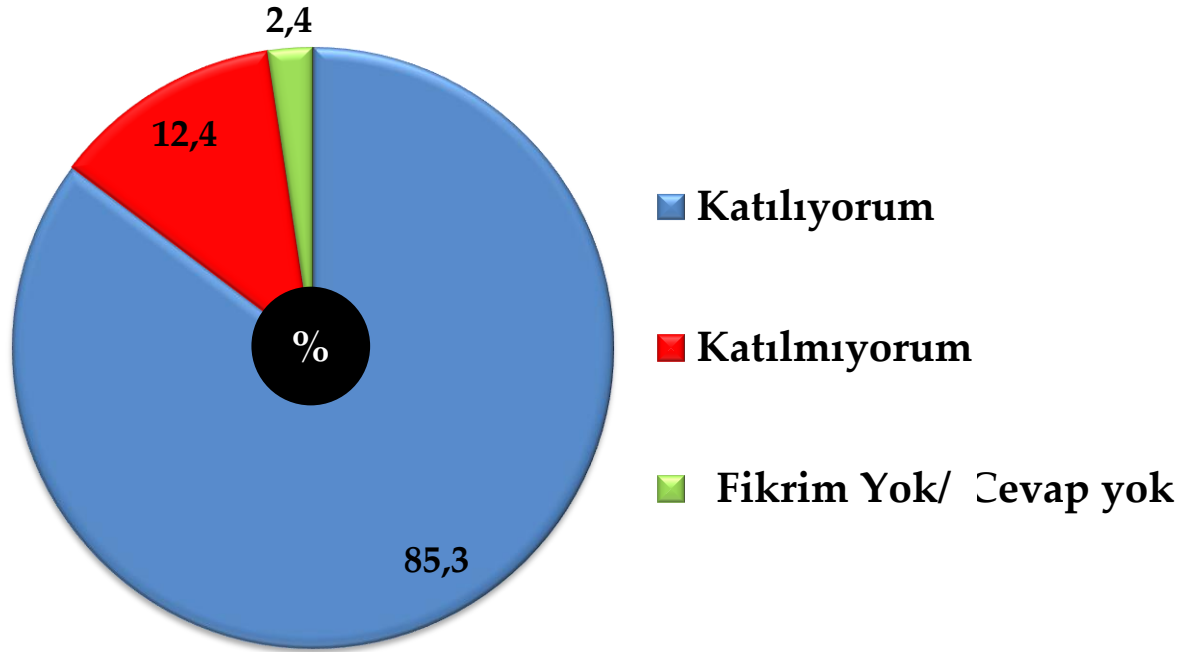


Cumhurbaşkanı Abdullah Gül İle İlgili Aşağıda Verilen Özelliklere Katılıp Katılmadığınızı Lütfen Belirtiniz

		Katılıyorum	Katılmıyorum	Fikrim Yok/ Cevap Yok	TOPLAM
1	Dürüst ve Güvenilirdir	85,3	12,4	2,4	100
2	Demokrat ve Özgürlükçüdür	75,5	20,5	4,0	100
3	Güçlü ve Kararlıdır	77,1	19,6	3,3	100
4	Uzlaşmacıdır	85,6	11,9	2,6	100
5	Herkese Eşit Uzaklıktadır	68,5	26,7	4,8	100
6	Tarafsızdır	66,0	29,8	4,3	100

Cumhurbaşkanı Abdullah Gül İle İlgili Aşağıda Verilen Özelliklere Katılıp Katılmadığınızı Lütfen Belirtiniz

1. Dürüst ve Güvenilir



Cumhurbaşkanı Abdullah Gül İle İlgili Aşağıda Verilen Özelliklere Katılıp Katılmadığınızı Lütfen Belirtiniz

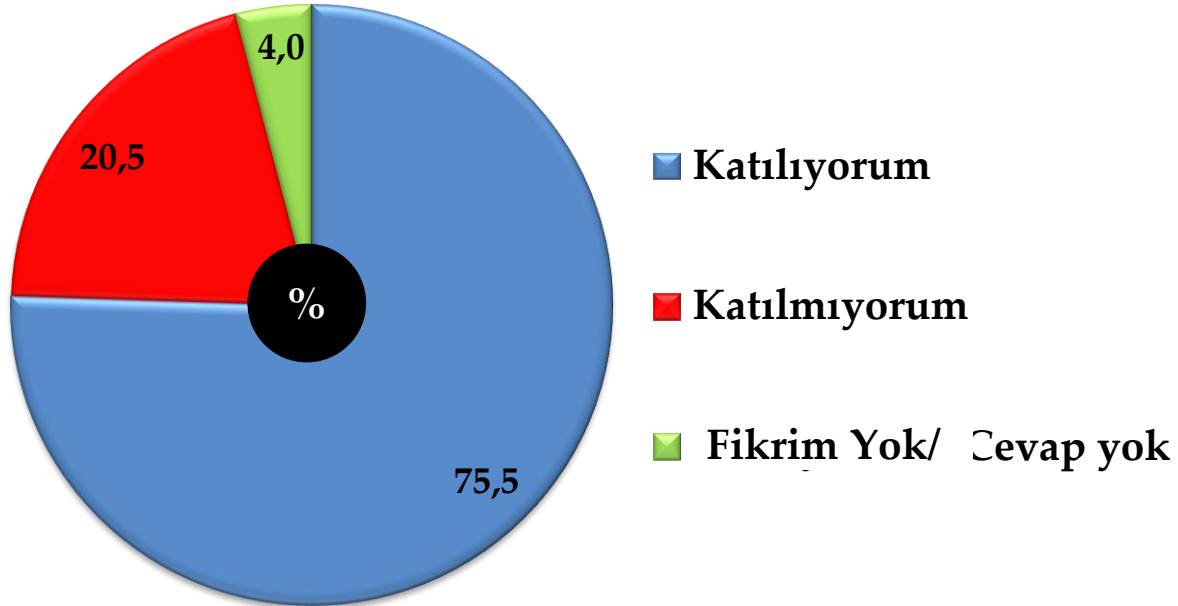
(Aralık 2007 – Aralık 2011 Sürecindeki Değişim %)

1. Dürüst ve Güvenilir

	Aralık 2007	26 Ocak 2009	Haziran 2009	Ocak 2010	Ocak 2011	Aralık 2011
Katılıyorum	79,8	71,9	72,9	72,4	72,2	85,3
Katılmıyorum	14,5	24,3	23,1	24,3	25,6	12,4
Fikrim Yok / Cevap Yok	5,7	3,8	4,0	3,3	2,2	2,4

Cumhurbaşkanı Abdullah Gül İle İlgili Aşağıda Verilen Özelliklere Katılıp Katılmadığınızı Lütfen Belirtiniz

2. Demokrat ve Özgürlükçü



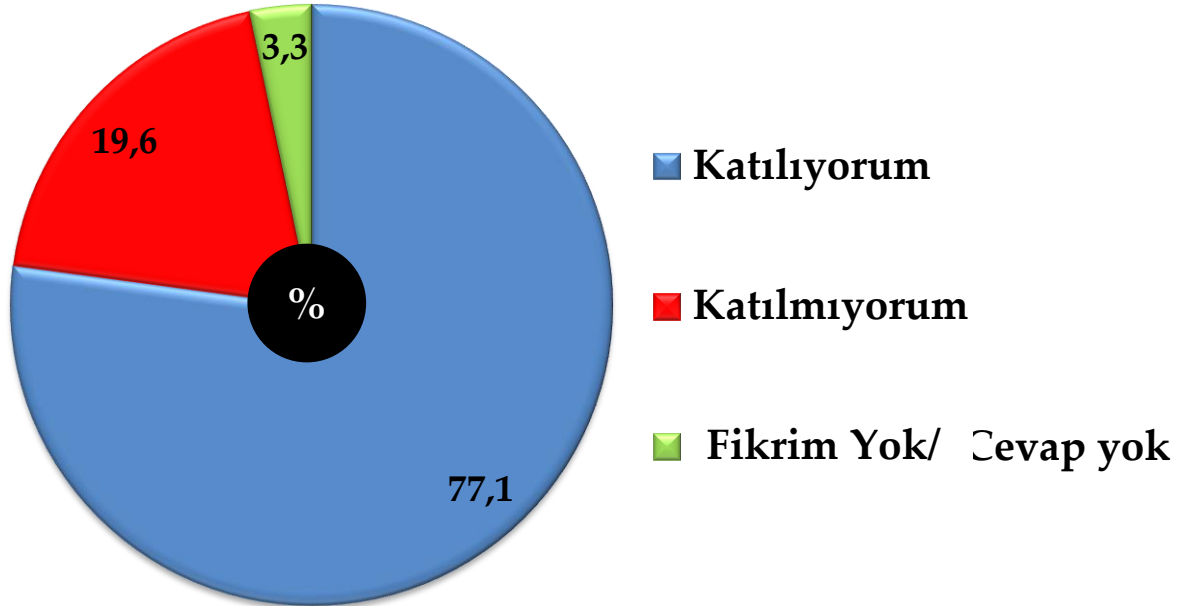
Cumhurbaşkanı Abdullah Gül İle İlgili Aşağıda Verilen Özelliklere Katılıp Katılmadığınızı Lütfen Belirtiniz (Aralık 2007 – Aralık 2011 Sürecindeki Değişim %)

2. Demokrat ve Özgürlükçü

	Aralık 2007	26 Ocak 2009	Haziran 2009	Ocak 2010	Ocak 2011	Aralık 2011
Katılıyorum	68,6	65,1	64,5	61,1	65,6	75,5
Katılmıyorum	23,9	29,3	31,1	33,9	29,5	20,5
Fikrim Yok / Cevap Yok	7,5	5,6	4,4	5,0	5,0	4,0

Cumhurbaşkanı Abdullah Gül İle İlgili Aşağıda Verilen Özelliklere Katılıp Katılmadığınızı Lütfen Belirtiniz

3. Güçlü ve Kararlı



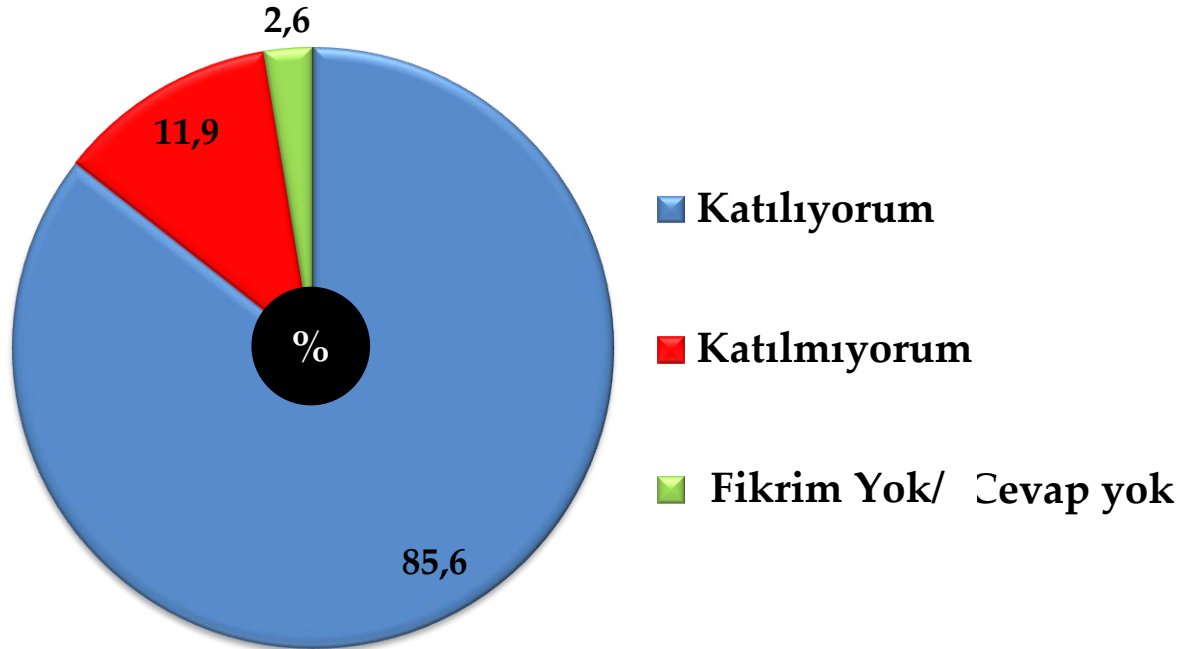
Cumhurbaşkanı Abdullah Gül İle İlgili Aşağıda Verilen Özelliklere Katılıp Katılmadığınızı Lütfen Belirtiniz (Aralık 2007 – Aralık 2011 Sürecindeki Değişim %)

3. Güçlü ve Kararlı

	Aralık 2007	26 Ocak 2009	Haziran 2009	Ocak 2010	Ocak 2011	Aralık 2011
Katılıyorum	75,5	63,7	64,0	59,6	67,9	77,1
Katılmıyorum	18,4	31,9	31,9	37,1	29,3	19,6
Fikrim Yok / Cevap Yok	6,1	4,4	4,1	3,3	2,8	3,3

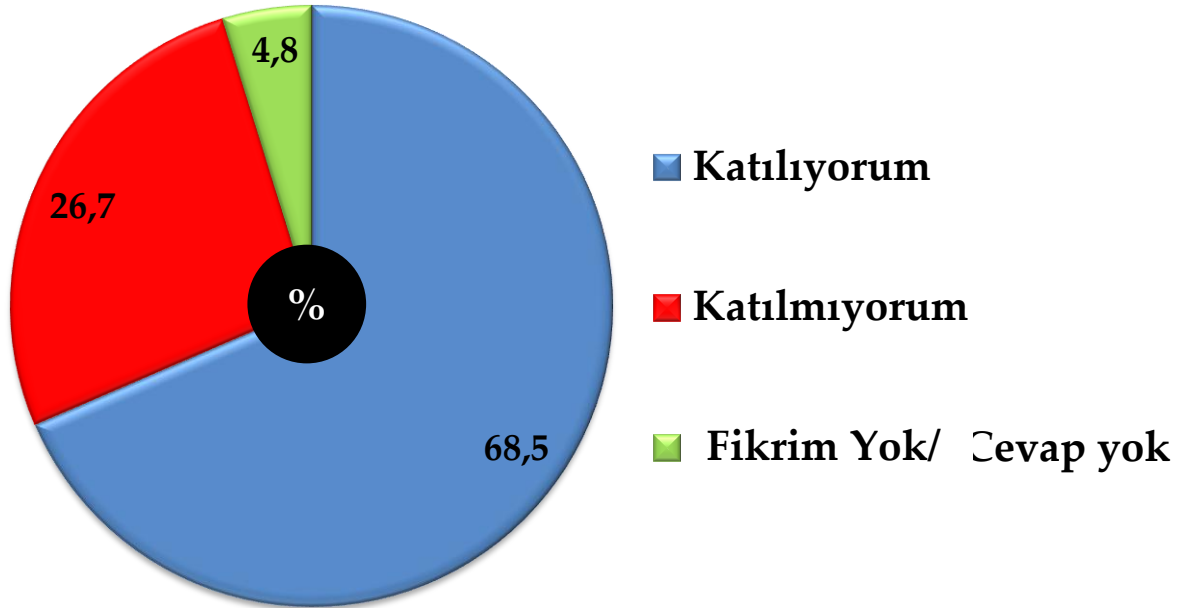
Cumhurbaşkanı Abdullah Gül İle İlgili Aşağıda Verilen Özelliklere Katılıp Katılmadığınızı Lütfen Belirtiniz

4. Uzlaşmacı



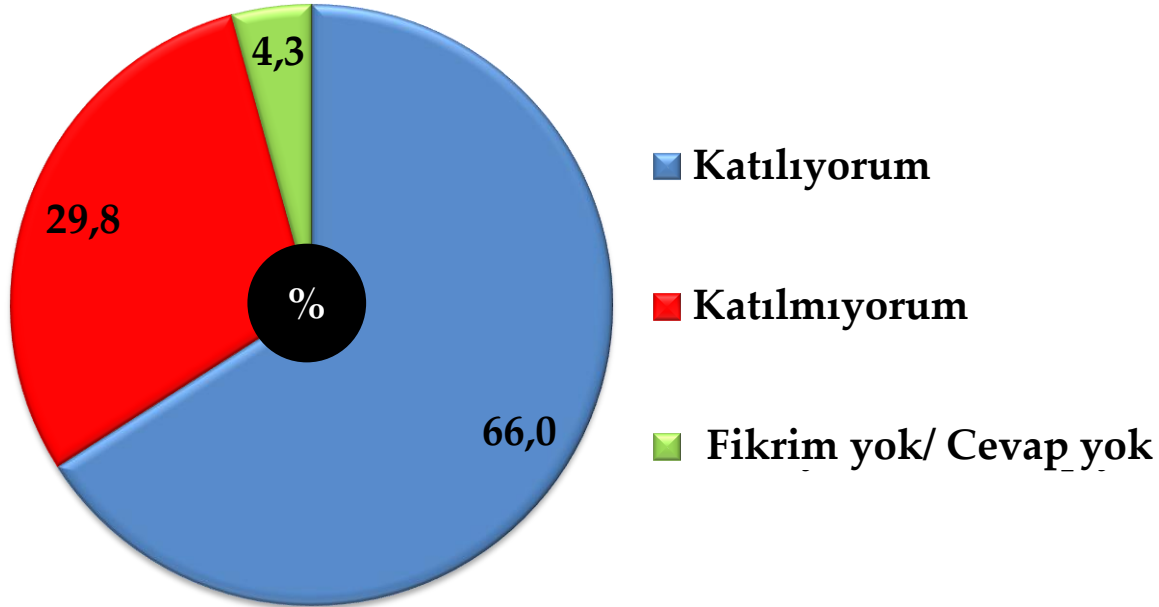
Cumhurbaşkanı Abdullah Gül İle İlgili Aşağıda Verilen Özelliklere Katılıp Katılmadığınızı Lütfen Belirtiniz

5. Herkese Eşit Uzaklıkta



Cumhurbaşkanı Abdullah Gül İle İlgili Aşağıda Verilen Özelliklere Katılıp Katılmadığınızı Lütfen Belirtiniz

6. Tarafsız

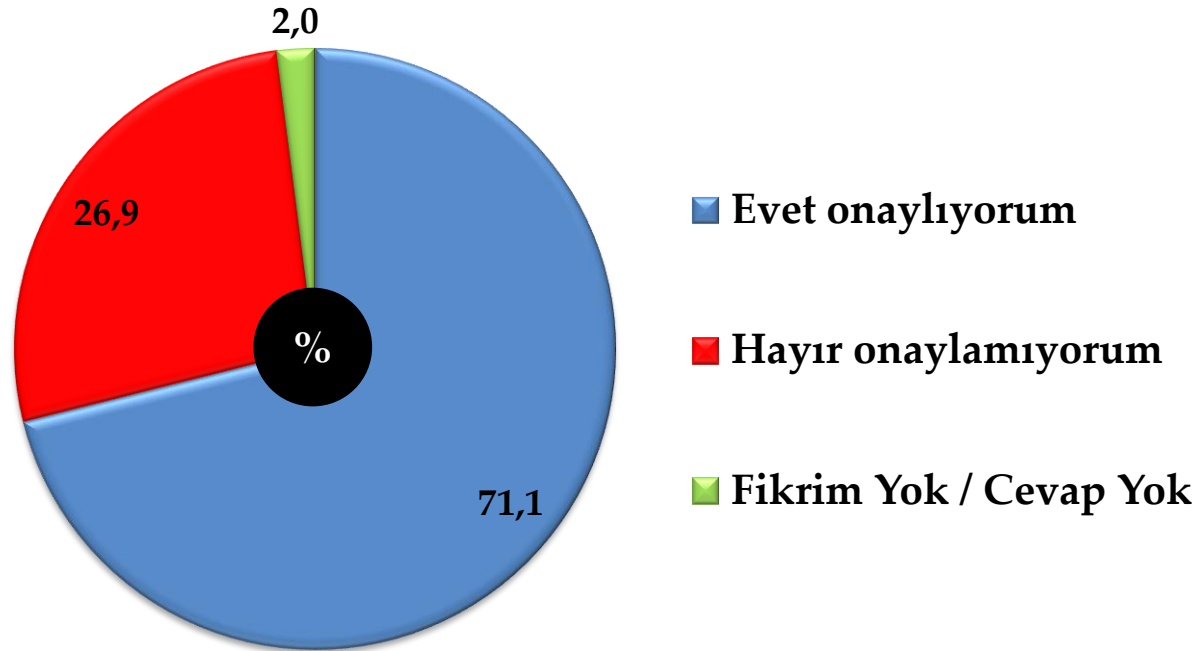


Cumhurbaşkanı Abdullah Gül İle İlgili Aşağıda Verilen Özelliklere Katılıp Katılmadığınızı Lütfen Belirtiniz
(Aralık 2007 – Aralık 2011 Sürecindeki Değişim %)

	Katılıyorum						Katılmıyorum					
	Aralık 2007	Ocak 2009	Haziran 2009	Ocak 2010	Ocak 2011	Aralık 2011	Aralık 2007	Ocak 2009	Haziran 2009	Ocak 2010	Ocak 2011	Aralık 2011
Dürüst ve Güvenilir	79,8	71,9	72,9	72,4	72,2	85,3	14,5	24,3	23,1	24,3	25,6	12,4
Güçlü ve Kararlı	75,5	63,7	64,0	59,6	67,9	77,1	18,4	31,9	31,9	37,1	29,3	19,6
Demokrat ve Özgürlükçü	68,6	65,1	64,5	61,1	65,6	75,5	23,9	29,3	31,1	33,9	29,5	20,5

► İKİNCİ BÖLÜM
BAŞBAKAN R. TAYYİP ERDOĞAN'A
İLİŞKİN DEĞERLENDİRMELER

Başbakan R. Tayyip Erdoğan'ın Başbakanlık Görevini Yapış Tarzını Onaylıyor musunuz?



Başbakan R. Tayyip Erdoğan'ın Başbakanlık Görevini Yapış Tarzını Onaylıyor musunuz? (Aralık 2007– Aralık 2011 Sürecindeki Değişim %)

	Aralık 2007	Haziran 2008	26 Ocak 2009	30 Ocak 2009*	Haziran 2009	Ocak 2010	Ocak 2011	Aralık 2011
Evet onaylıyorum	73,7	57,1	55,0	74,0	57,5	51,4	57,9	71,1
Hayır onaylamıyorum	24,7	40,4	40,0	22,2	38,1	45,4	29,2	26,9
Fikrim yok	1,6	2,5	5,0	3,9	4,4	3,3	3,0	2,0

* Bu sonuçlar 30 Ocak 2009'da yapılan Davos Krizi araştırmasından alınmıştır.

Başbakan R. Tayyip Erdoğan'ın Başbakanlık Görevini Yapış Tarzını Onaylıyor musunuz?

(12 Haziran Milletvekili Seçiminde Oy Verilen Partiye ve
Yerleşim Yerine Göre Dağılım %)

	Evet Onaylıyorum	Hayır Onaylamıyorum	Cevap Yok	Fikrim Yok	TOPLAM
AK Parti	95,8	3,7	0,1	0,5	100
CHP	30,4	65,5	1,9	2,2	100
MHP	52,6	45,3		2,1	100
BDP	54,0	41,9	0,8	3,2	100
SP	70,6	29,4			100
Diğer	56,3	40,6	3,1		100
Sandığa Gitmedim	71,2	22,7	1,5	4,5	100
Geçersiz Oy Kul.	60,7	32,1		7,1	100
Cevap Yok	81,7	16,5	0,9	0,9	100
Yaşım Tutmadı	80,0	20,0			100
YERLEŞİM YERLERİ					
Kent	70,3	27,9	0,6	1,1	100
İlçe	73,3	23,4	0,6	2,7	100
Kır	71,7	27,0	0,5	0,8	100
ORTALAMA	71,1	26,9	0,6	1,4	100

**Başbakan R. Tayyip Erdoğan'ın Başbakanlık Görevini
Yapış Tarzına 10 Üzerinden Verilen
Ortalama Puan:**

7,3

**Başbakan R. Tayyip Erdoğan'ın Başbakanlık Görevini
Yapış Tarzına 10 Üzerinden Verilen
Ortalama Puanlar
(Aralık 2007 – Aralık 2011 Sürecindeki Değişim %)**

	Aralık 2007	Haziran 2008	26 Ocak 2009	30 Ocak 2009*	Haziran 2009	Ocak 2010	Aralık 2011
Ortalama Puanlar	7,6	6,3	6,8	7,5	6,5	5,6	7,3

* Bu sonuçlar 30 Ocak 2009'da yapılan Davos Krizi araştırmasından alınmıştır.

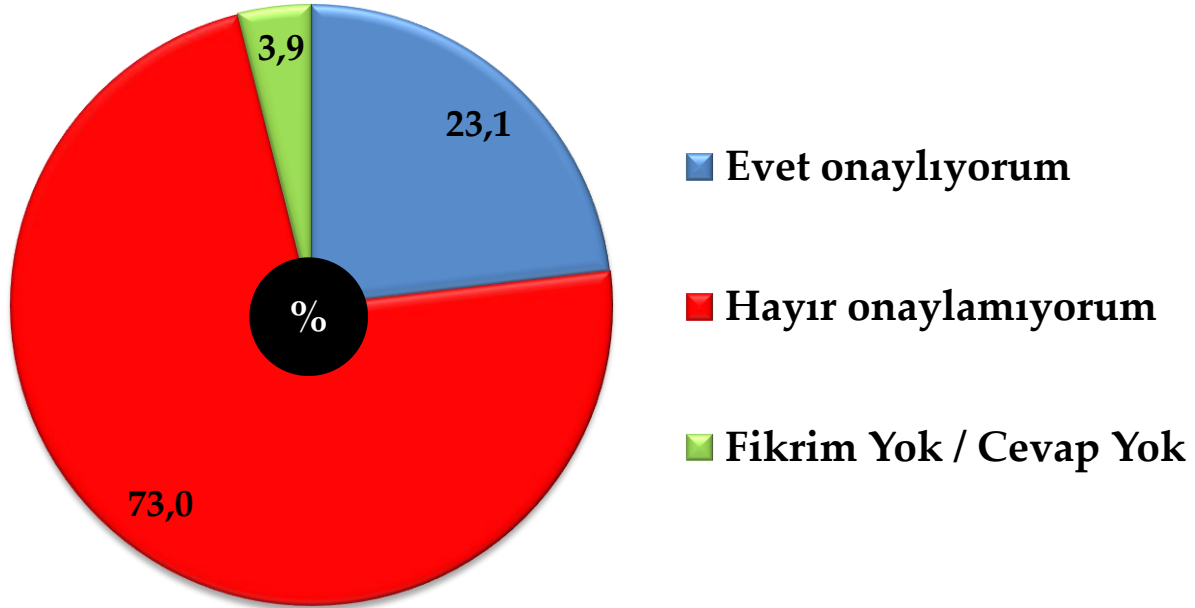
Başbakan R. Tayyip Erdoğan'ın Başbakanlık Görevini Yapış Tarzına 10 Üzerinden Verilen Ortalama Puanlar

(12 Haziran Milletvekili Seçiminde Oy Verilen Partiye Göre Dağılım %)

	Ortalama Puanlar
AK Parti	9,0
CHP	4,6
MHP	5,7
BDP	6,0
SP	7,4
Diğer	6,0
Sandığa Gitmedim	7,2
Geçersiz Oy Kullandım	5,9
Cevap Yok	8,0
Yaşım Tutmadı	7,3
Ortalama	7,3

► ÜÇÜNCÜ BÖLÜM
ANA MUHALEFET LİDERİ
KEMAL KILIÇDAROĞLU'NA
İLİŞKİN DEĞERLENDİRMELER

K.Kılıçdarođlu'nun Ana Muhalefet Partisi Liderliđi Görevini Yapış Tarzını Onaylıyor musunuz?



K. Kılıçdaroğlu'nun Ana Muhalefet Partisi Liderliği Görevini Yapış Tarzını Onaylıyor musunuz? (Aralık 2007– Aralık 2011 Sürecindeki Değişim %)

	Deniz Baykal					Kemal Kılıçdaroğlu	
	Aralık 2007	Haziran 2008	Ocak 2009	Haziran 2009	Ocak 2010	Ocak 2011	Aralık 2011
Evet Onaylıyorum	17,3	17,5	22,3	26,5	25,3	43,4	23,1
Hayır Onaylamıyorum	78,6	78,5	73,8	70,0	72,6	49,9	73,0
Fikrim Yok	4,1	4,0	3,9	3,5	2,0	6,8	3,9

K. Kılıçdaroğlu'nun Ana Muhalefet Partisi Liderliği Görevini Yapış Tarzını Onaylıyor musunuz? (12 Haziran Milletvekili Seçiminde Oy Verilen Partiye ve Yerleşim Yerine Göre Dağılım %)

	Evet Onaylıyorum	Hayır Onaylamıyorum	Cevap Yok	Fikrim Yok	TOPLAM
AK Parti	12,1	84,5	0,8	2,7	100
CHP	55,8	41,6	1,2	1,4	100
MHP	18,5	78,7	0,6	2,1	100
BDP	17,7	80,6	0,8	0,8	100
SP	17,6	73,5	2,9	5,9	100
Diğer	9,4	78,1	6,3	6,3	100
Sandığa Gitmedim	15,2	74,2	1,5	9,1	100
Geçersiz Oy Kul.	7,1	85,7	3,6	3,6	100
Cevap Yok	15,7	71,3	2,6	10,4	100
Yaşım Tutmadı		100,0			100
YERLEŞİM YERLERİ					
Kent	22,7	73,2	1,0	3,0	100
İlçe	24,6	71,7	1,4	2,3	100
Kır	22,9	73,6	0,8	2,7	100
ORTALAMA	23,1	73,0	1,1	2,8	100

**K. Kılıçdarođlu'nun Ana Muhalefet Partisi Liderlięi
Görevini Yapıř Tarzına 10 Üzerinden Verilen
Ortalama Puan:**

3,8

**K. Kılıçdaroğlu'nun Ana Muhalefet Partisi Liderliği
Görevini Yapış Tarzına 10 Üzerinden Verilen
Ortalama Puanlar
(Aralık 2007 – Aralık 2011 Sürecindeki Değişim %)**

	Deniz Baykal					Kemal Kılıçdaroğlu
	Aralık 2007	Haziran 2008	Ocak 2009	Haziran 2009	Ocak 2010	Aralık 2011
Ortalama Puanlar	4,2	3,6	4,5	4,0	3,7	3,8

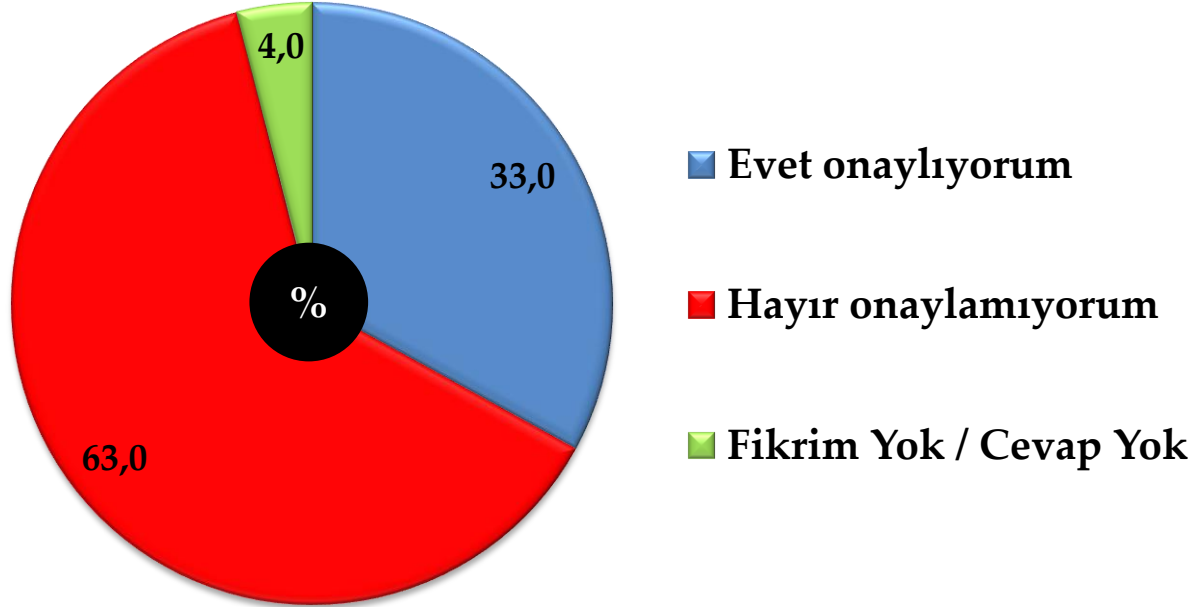
K. Kılıçdarođlu'nun Ana Muhalefet Partisi Liderliđi Görevini Yapıř Tarzına 10 Üzerinden Verilen Ortalama Puanlar

(12 Haziran Milletvekili Seçiminde Oy Verilen Partiye Göre Dađılım %)

	Ortalama Puanlar
AK Parti	2,9
CHP	6,2
MHP	3,5
BDP	3,3
SP	3,1
Diđer	3,2
Sandıđa Gitmedim	3,7
Geçersiz Oy Kulandım	3,5
Cevap yok	3,8
Yařım tutmadı	3,6
Ortalama	3,8

► DÖRDÜNCÜ BÖLÜM
MUHALEFET LİDERİ DEVLET BAHÇELİ'YE
İLİŞKİN DEĞERLENDİRMELER

Devlet Bahçeli'nin Muhalefet Partisi Liderliği Görevini Yapış Tarzını Onaylıyor musunuz?



Devlet Bahçeli'nin Muhalefet Partisi Liderliği Görevini Yapış Tarzını Onaylıyor musunuz? (Aralık 2007 – Aralık 2011 Sürecindeki Değişim %)

	Aralık 2007	Haziran 2008	Ocak 2009	Haziran 2009	Ocak 2010	Ocak 2011	Aralık 2011
Evet Onaylıyorum	43,7	32,4	40,5	38,1	40,5	34,2	33,0
Hayır Onaylamıyorum	48,7	57,9	50,4	55,5	56,3	60,3	63,0
Fikrim Yok	7,6	9,7	9,1	6,4	3,3	5,5	4,0

Devlet Bahçeli'nin Muhalefet Partisi Liderliği Görevini Yapış Tarzını Onaylıyor musunuz?

(12 Haziran Milletvekili Seçiminde Oy Verilen Partiye ve Yerleşim Yerine Göre Dağılım %)

	Evet Onaylıyorum	Hayır Onaylamıyorum	Cevap Yok	Fikrim Yok	TOPLAM
AK Parti	27,3	69,5	0,7	2,6	100
CHP	36,2	59,4	1,5	2,9	100
MHP	56,2	41,6	0,3	1,8	100
BDP	25,8	70,2	0,8	3,2	100
SP	29,4	67,6		2,9	100
Diğer	12,5	84,4	3,1		100
Sandığa Gitmedim	25,8	62,1	3,0	9,1	100
Geçersiz Oy Kul.	25,0	71,4	3,6		100
Cevap Yok	36,5	52,2	2,6	8,7	100
Yaşım Tutmadı	13,3	73,3		13,3	100
YERLEŞİM YERLERİ					
Kent	32,3	63,1	1,2	3,4	100
İlçe	36,2	60,7	1,0	2,1	100
Kır	31,5	65,5	0,5	2,4	100
ORTALAMA	33,0	63,0	1,0	3,0	100

**D. Bahçeli'nin Muhalefet Partisi Liderliği Görevini
Yapış Tarzına 10 Üzerinden Verilen
Ortalama Puan:**

4,0

**Devlet Bahçeli'nin Muhalefet Partisi Liderliği Görevini
Yapış Tarzına 10 Üzerinden Verilen
Ortalama Puanlar
(Aralık 2007 – Aralık 2011 Sürecindeki Değişim %)**

	Aralık 2007	Haziran 2008	Ocak 2009	Haziran 2009	Ocak 2010	Aralık 2011
Ortalama Puanlar	5,3	4,8	4,9	4,5	4,3	4,0

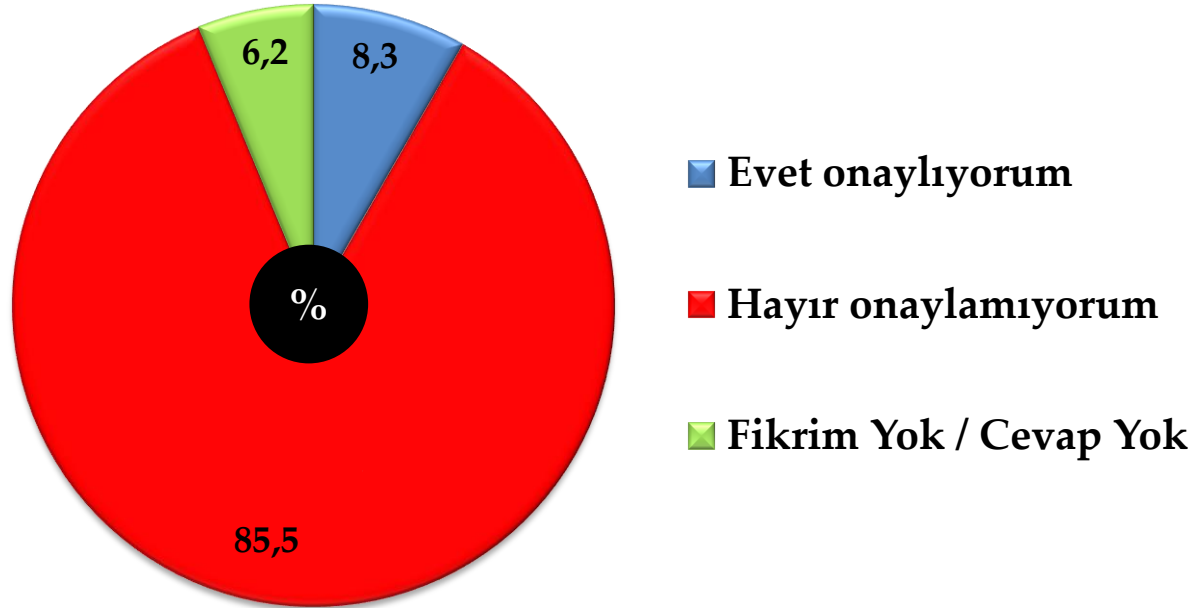
Devlet Bahçeli'nin Muhalefet Partisi Liderliği Görevini Yapış Tarzına 10 Üzerinden Verilen Ortalama Puanlar

(12 Haziran Milletvekili Seçiminde Oy Verilen Partiye Göre Dağılım %)

	Ortalama Puanlar
AK Parti	3,4
CHP	4,3
MHP	5,8
BDP	3,0
SP	3,3
Diğer	3,1
Sandığa Gitmedim	3,7
Geçersiz Oy Kullandım	3,8
Cevap Yok	4,5
Yaşım Tutmadı	3,9
Ortalama	4,0

► BEŐİNCİ BÖLÜM
BDP LİDERİ SELAHATTİN DEMİRTAŐ'A
İLİŐKİN DEĐERLENDİRMELER

BDP Lideri Selahattin Demirtaş'ın Muhalefet Partisi Liderliği Görevini Yapış Tarzını Onaylıyor musunuz?



BDP Lideri Selahattin Demirtaş'ın Muhalefet Partisi Liderliği Görevini Yapış Tarzını Onaylıyor musunuz?

(12 Haziran Milletvekili Seçiminde Oy Verilen Partiye ve Yerleşim Yerine Göre Dağılım %)

	Evet Onaylıyorum	Hayır Onaylamıyorum	Cevap Yok	Fikrim Yok	TOPLAM
AK Parti	5,0	90,1	1,2	3,7	100
CHP	7,1	86,7	2,5	3,7	100
MHP	5,4	88,7	1,1	4,8	100
BDP	64,7	29,4	1,5	4,4	100
SP	5,6	88,9		5,6	100
Diğer	10,5	84,2	5,3		100
Sandığa Gitmedim		88,6		11,4	100
Geçersiz Oy Kul.		93,3		6,7	100
Cevap Yok	3,3	78,7	4,9	13,1	100
Yaşım Tutmadı		90,9		9,1	100
YERLEŞİM YERLERİ					
Kent	6,8	85,8	1,8	5,6	100
İlçe	12,1	82,4	1,3	4,2	100
Kır	8,8	89,1	1,6	0,5	100
ORTALAMA	8,3	85,5	1,7	4,6	100

**BDP Lideri Selahattin Demirtaş'ın
Muhalefet Partisi Liderliği Görevini Yapış Tarzına
10 Üzerinden Verilen
Ortalama Puan:**

1,9

**BDP Lideri S. Demirtaş'ın Muhalefet Partisi Liderliği
Görevini Yapış Tarzına 10 Üzerinden Verilen
Ortalama Puanlar
(12 Haziran Milletvekili Seçiminde Oy Verilen Partiye Göre Dağılım %)**

	Ortalama Puanlar
AK Parti	1,6
CHP	2,0
MHP	1,8
BDP	5,7
SP	1,9
Diğer	2,3
Sandığa Gitmedim	1,5
Geçersiz Oy Kullandım	2,0
Cevap Yok	1,8
Yaşım Tutmadı	1,6
Ortalama	1,9

▶ **ALTINCI BÖLÜM**
LİDERLERİN İTİBARLARININ
KARŞILAŞTIRILMASI

R. T. Erdoğan'ın Başbakanlık, K. Kılıçdaroğlu'nun Ana Muhalefet Partisi Liderliği, D. Bahçeli ve S. Demirtaş'ın Muhalefet Partisi Liderliği Görevini Yapış Tarzlarının Onayı

	R. Tayyip Erdoğan	Kemal Kılıçdaroğlu	Devlet Bahçeli	Selahattin Demirtaş
Evet Onaylıyorum	71,1	23,1	33,0	8,3
Hayır Onaylamıyorum	26,9	73,0	63,0	85,5
Fikrim Yok / Cevap Yok	2,0	3,9	4,0	6,2

R. T. Erdoğan'ın Başbakanlık, K. Kılıçdaroğlu'nun Ana Muhalefet Partisi Liderliği, D. Bahçeli ve S. Demirtaş'ın Muhalefet Partisi Liderliği Görevini Yapış Tarzlarına 10 Üzerinden Verilen Ortalama Puanlar

	R. Tayyip Erdoğan	Kemal Kılıçdaroğlu	Devlet Bahçeli	Selahattin Demirtaş
Ortalama Puanlar	7,3	3,8	4,0	1,9

► **YEDİNCİ BÖLÜM**
KURUMLARA VE
KAMU YÖNETİCİLERİNE GÜVEN

Aşağıdaki Kurumlara Duyulan Güvене İlişkin 10 Üzerinden Verilen Ortalama Puanlar

		Ortalama Puan
1	Cumhurbaşkanlığı	8,0
2	Ordu	7,7
3	Polis	7,6
4	Başbakanlık	7,4
5	Türkiye Büyük Millet Meclisi	7,1
6	Hükümet	7,0
7	Anayasa mahkemesi	6,7
8	Yargı ve Mahkemeler	6,4
9	Medya	5,2
10	Politikacılar	4,7
11	Ana muhalefet partisi (CHP)	3,8
12	Muhalefet partisi (MHP)	3,8

Aşağıdaki Kurumlara Duyulan Güvене İlişkin 10 Üzerinden Verilen Ortalama Puanlar (Aralık 2007 – Aralık 2011 Sürecindeki Değişim %)

	Aralık 2007	Haziran 2008	Ocak 2009	Haziran 2009	Ocak 2010	Ocak 2011	Aralık 2011
Cumhurbaşkanlığı	8,2	7,1	6,9	7,0	6,5	7,1	8,0
Ordu	9,1	8,5	8,3	8,3	7,8	7,8	7,7
Polis	8,3	7,7	7,8	7,9	7,5	6,7	7,6
Başbakanlık	7,9	6,3	6,3	6,5	5,8	6,2	7,4
Meclis	7,8	5,9	6,9	6,9	6,2	6,1	7,1
Hükümet	7,9	6,2	6,3	6,3	5,6	6,2	7,0
Yargı (Mahkemeler)	8,1	6,8	7,3	7,1	6,9	6,0	6,4
Medya	6,6	4,5	5,0	5,3	4,9	4,7	5,2
Politikacılar	6,3	4,4	4,1	4,3	4,1	4,0	4,7

Aşağıdaki Kamu Yöneticilerine Duyulan Güvене İlişkin 10 Üzerinden Verilen Ortalama Puanlar

		Ortalama Puan
1	Cumhurbaşkanı Abdullah Gül	8,0
2	Başbakan R.Tayyip Erdoğan	7,4
3	Genel Kurmay Başkanı Necdet Özel	6,7
4	TBMM Başkanı Cemil Çiçek	6,5
5	Anayasa mahkemesi Başkanı Haşim Kılıç	6,2
6	İçişleri Başkanı İdris Naim Şahin	6,0
7	Muhalefet lideri Devlet Bahçeli	4,0
8	Ana muhalefet lideri Kemal Kılıçdaroğlu	3,9

Aşağıdaki Kamu Yöneticilerine Duyulan Güvене İlişkin 10 Üzerinden Verilen Ortalama Puanlar (Ocak 2011 – Aralık 2011 Karşılaştırması %)

		Ocak 2011	Aralık 2011
1	Cumhurbaşkanı Abdullah Gül	6,9	8,0
2	Başbakan Recep Tayyip Erdoğan	6,2	7,4
3	G.Kurmay Başkanı Orgeneral Işık Koşaner / Necdet Özel	6,4	6,7
4	İçişleri Bakanı Beşir Atalay / İdris Naim Şahin	5,7	6,0
5	Muhalefet partisi lideri Devlet Bahçeli	4,6	4,0
6	Ana muhalefet lideri Kemal Kılıçdaroğlu	5,0	3,9

Mevcut Siyasi Parti Liderleri Arasında En Çok Güvendiğiniz Lider Hangisidir? (Açık Uçlu Sorudur)

		Sayı	Yüzde
1	AK Parti - R.Tayyip Erdoğan	1446	55,5
2	CHP - Kemal Kılıçdaroğlu	255	9,8
3	MHP - Devlet Bahçeli	137	5,3
4	BDP - Selahattin Demirtaş	27	1,0
5	SP - Mustafa Kamalak	2	0,1
6	HAS Parti - Numan Kurtulmuş	9	0,3
7	BBP - Mustafa Destici	4	0,2
8	DP - Namık Kemal Zeybek	3	0,1
9	Hepar - Osman Pamukoğlu	3	0,1
10	İşçi Partisi - Doğu Perinçek	2	0,1
11	Diğer	2	0,1
12	Hepsi	8	0,3
13	Hiçbiri	3	0,1
14	Güvendiğim Lider Yok	466	17,9
15	Cevap yok	126	4,8
16	Fikrim yok	113	4,3
	TOPLAM	2606	100

Mevcut Siyasi **Parti Liderleri** Arasında **En Çok Güvendiğiniz** Lider Hangisidir?

(Ocak 2009 – Aralık 2011 Sürecindeki Değişim %)

	Ocak 2009	Ocak 2010	Ocak 2011	Mart 2011	Nisan 2011	Mayıs 2011	Mayıs 2011-2	Aralık 2011
AK Parti-R.Tayyip Erdoğan	43,5	36,4	40,6	44,1	42,8	45,9	36,5	55,5
CHP – Baykal/ Kılıçdaroğlu	11,8	11,3	22,5	15,5	14,8	19,2	16,4	9,8
MHP -Devlet Bahçeli	8,5	13,0	8,6	3,5	5,7	5,9	11,2	5,3
HAS Parti – N. Kurtulmuş			0,9	0,7	0,6	1,3	1,2	0,3
BDP - Selahattin Demirtaş	0,6	1,0	0,9	0,8	1,1	0,8	1,0	1,0
SP – N.Erbakan/M.Kamalak	0,7	1,4	0,5	0,5	0,5	0,5	0,7	0,1
DP – H. Cindoruk/N.K.Zeybek	0,2	0,1	-	0,8	0,1	0,2	0,1	0,1
Diğer	3,7	4,5	1,3	0,5	0,8	1,0	1,2	0,9
Güvendiğim Lider Yok	24,2	25,1	18,2	21,9	22,1	19,5	20,7	17,9
Cevap Yok/Fikrim Yok	6,8	7,2	6,5	11,7	11,5	5,7	11,0	9,1
TOPLAM	100	100	100	100	100	100	100	100

Yaşayan Türk **Siyaset ve Devlet Adamları** Arasında En Çok **Beğendiğiniz** Kişi Kimdir? (1) (Açık Uçlu Sorudur)

		Sayı	Yüzde
1	Recep Tayyip Erdoğan	864	33,2
2	Abdullah Gül	267	10,2
3	Kemal Kılıçdaroğlu	100	3,8
4	Süleyman Demirel	76	2,9
5	Devlet Bahçeli	56	2,1
6	Ahmet Necdet Sezer	40	1,5
7	Bülent Arınç	32	1,2
8	Ahmet Davutoğlu	28	1,1
9	Deniz Baykal	28	1,1
10	Cemil Çiçek	26	1,0
11	Tansu Çiller	19	0,7
12	Kenan Evren	15	0,6
13	Mustafa Sarıgül	13	0,5
14	Ali Babacan	9	0,3
15	Mesut Yılmaz	8	0,3
16	Muharrem ince	8	0,3
17	Selahattin Demirtaş	8	0,3
18	Abdüllatif Şener	7	0,3

Yaşayan Türk **Siyaset ve Devlet Adamları** Arasında En Çok **Beğendiğiniz** Kişi Kimdir? (2)

		Sayı	Yüzde
19	Suat Kılıç	6	0,2
20	Numan Kurtulmuş	5	0,2
21	Osman Pamukoğlu	5	0,2
22	Binali Yıldırım	4	0,2
23	Ahmet Türk	3	0,1
24	Kamer Genç	3	0,1
25	Oktay Vural	3	0,1
26	Recep Akdağ	3	0,1
27	Hüsamettin Cindoruk	2	0,1
28	İlker Başbuğ	2	0,1
29	Sadettin Tantan	2	0,1
30	İdris Naim Şahin	2	0,1
31	Sırrı Sürreya Önder	2	0,1
32	Diğer	33	1,3
33	Hepsini Beğeniyorum	4	0,2
34	Beğendiğim Kişi Yok	431	16,5
35	Fikrim yok	337	12,9
36	Cevap yok	155	5,9
	TOPLAM	2606	100

Yaşayan Türk **Siyaset ve Devlet Adamları** Arasında En Çok **Beğendiğiniz** Kişi Kimdir?

(Ocak 2010 – Aralık 2011 Sürecindeki Değişim %)

	Ocak 2010	Ocak 2011	Mart 2011	Nisan 2011	Mayıs 2011	Mayıs 2011-2	Aralık 2011
R.Tayyip Erdoğan	18,0	22,3	26,9	24,1	30,2	24,2	33,2
Abdullah Gül	9,9	10,3	7,5	9,3	7,8	6,6	10,2
Kemal Kılıçdaroğlu	2,2	9,4	6,1	6,3	7,2	7,5	3,8
Süleyman Demirel	5,8	4,8	3,5	3,0	5,9	3,8	2,9
Devlet Bahçeli	5,7	5,5	1,6	3,3	3,8	6,8	2,1
A. Necdet Sezer	3,2	2,9	1,7	2,1	2,0	0,9	1,5
Deniz Baykal	4,6	1,9	1,1	1,3	2,0	1,3	1,1
Bülent Arınç	1,5	0,7	1,5	1,1	1,0	1,1	1,2
Tansu Çiller	0,3	1,5	0,6	0,8	0,8	1,0	0,7
Ahmet Türk	0,3	0,6	0,1	0,3	0,5	0,3	0,1
Beğendiğim Kişi Yok	20,0	17,6	24,6	22,2	19,6	22,2	16,5
Cevap Yok/Fikrim Yok	17,0	14,4	18,5	21,0	12,5	16,8	18,8

► **SEKİZİNCİ BÖLÜM**
ARAŞTIRMANIN ÖRNEKLEMİ

Görüşme Yapılan İller

	İller	Sayı	Yüzde
1	ADANA	69	2,6
2	AĞRI	32	1,2
3	ANKARA	171	6,6
4	ANTALYA	94	3,6
5	AYDIN	62	2,4
6	BALIKESİR	64	2,5
7	BURSA	105	4,0
8	DİYARBAKIR	87	3,3
9	ERZURUM	37	1,4
10	ESKİŞEHİR	40	1,5
11	GAZİANTEP	74	2,8
12	HATAY	101	3,9
13	MERSİN	63	2,4
14	İSTANBUL	466	17,9
15	İZMİR	147	5,6

	İller	Sayı	Yüzde
16	KASTAMONU	34	1,3
17	KAYSERİ	81	3,1
18	KOCAELİ	120	4,6
19	KONYA	83	3,2
20	MALATYA	107	4,1
21	MANİSA	104	4,0
22	MARDİN	44	1,7
23	MUĞLA	52	2,0
24	ORDU	43	1,7
25	SAMSUN	101	3,9
26	TEKİRDAĞ	59	2,3
27	TRABZON	53	2,0
28	ZONGULDAK	38	1,5
29	KIRIKKALE	54	2,1
30	OSMANİYE	21	0,8
	TOPLAM	2606	100

Görüşme Yapılan Bölge

		Sayı	Yüzde
1	Kent	1719	66,0
2	İlçe	516	19,8
3	Kır	371	14,2
	TOPLAM	2606	100

Etnik Kökeniniz Nedir?

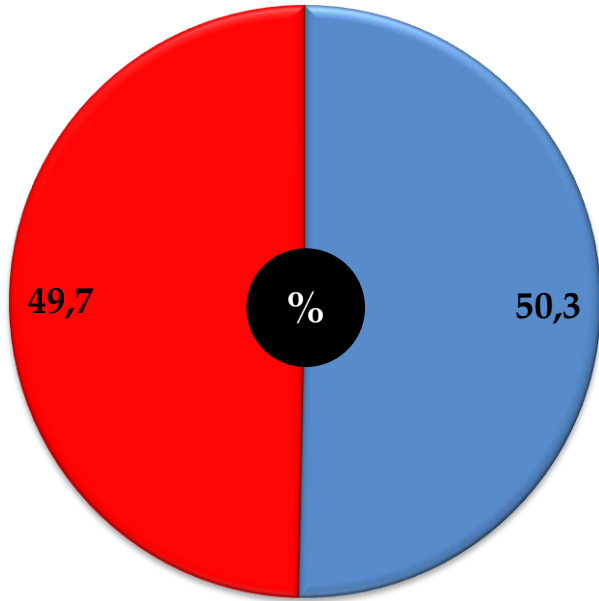
		Sayı	Yüzde
1	Türk	1890	72,5
2	Kürt	201	7,7
3	Balkan kökenli	121	4,6
4	Arap	68	2,6
5	Kafkas kökenli	67	2,6
6	Zaza	27	1,0
7	Laz	23	0,9
8	Cevap yok / Fikrim yok	209	8,0
	TOPLAM	2606	100

İnanç Olarak Hangi Din veya Mezhebe Bağlısınız?

		Sayı	Yüzde
1	İslam	1206	46,3
2	Hanefi	766	29,4
3	Sünni	340	13,0
4	Alevi	93	3,6
5	Şafii	86	3,3
6	Ateist	9	0,3
7	Caferi	7	0,3
8	Musevi	3	0,1
9	Hıristiyan	2	0,1
10	Süryani	1	0,0
11	Fikrim Yok / Cevap Yok	93	3,6
	TOPLAM	2606	100

Not: Katılımcıların cevapları aynen kaydedilmiş ve düzenleme yapılmamıştır.

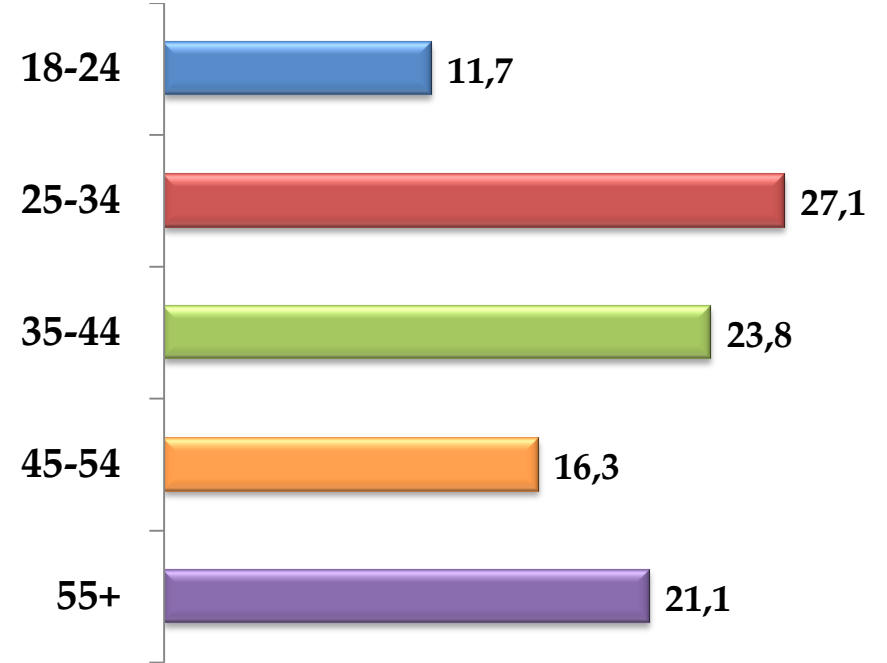
Cinsiyet ve Yaş



Cinsiyet

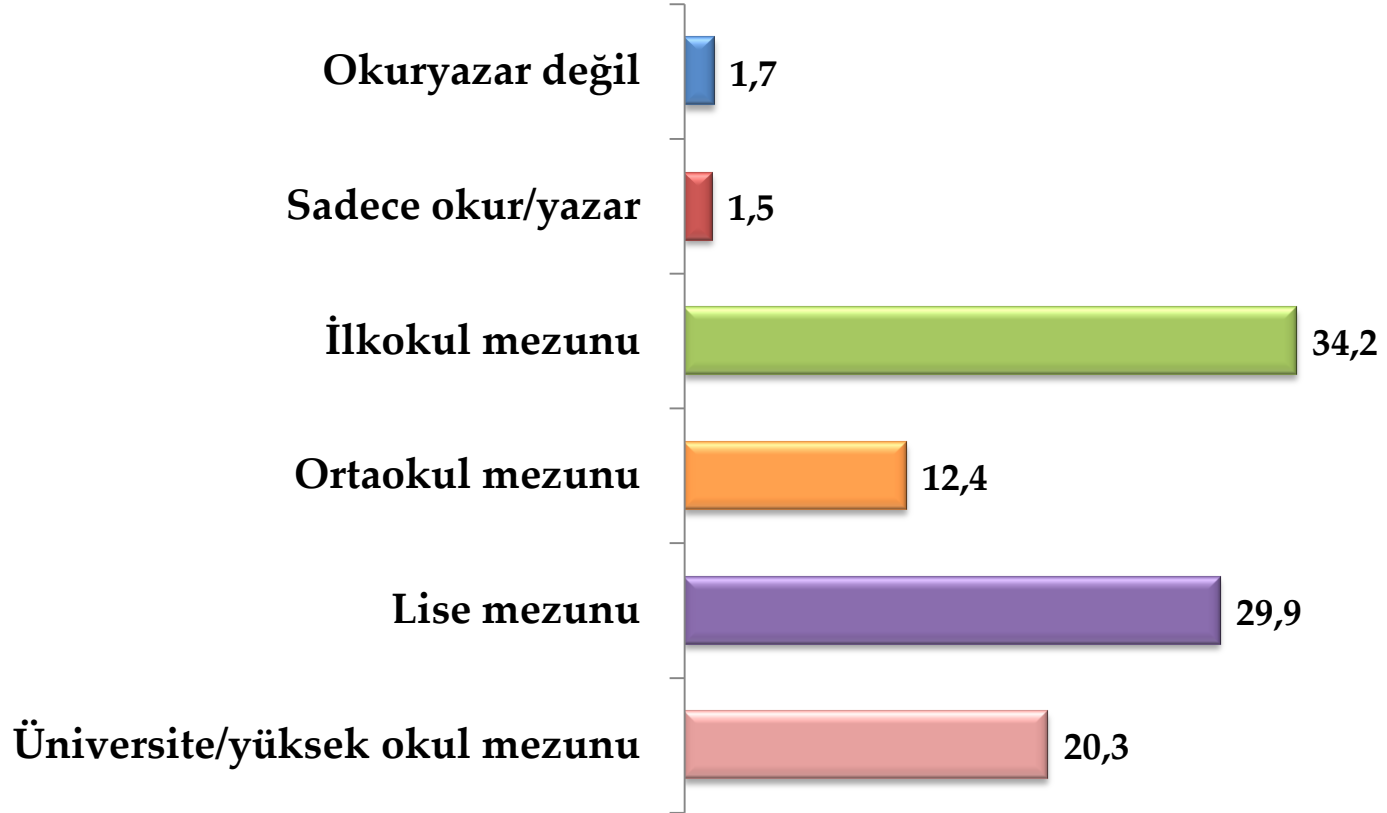
■ Kadın

■ Erkek

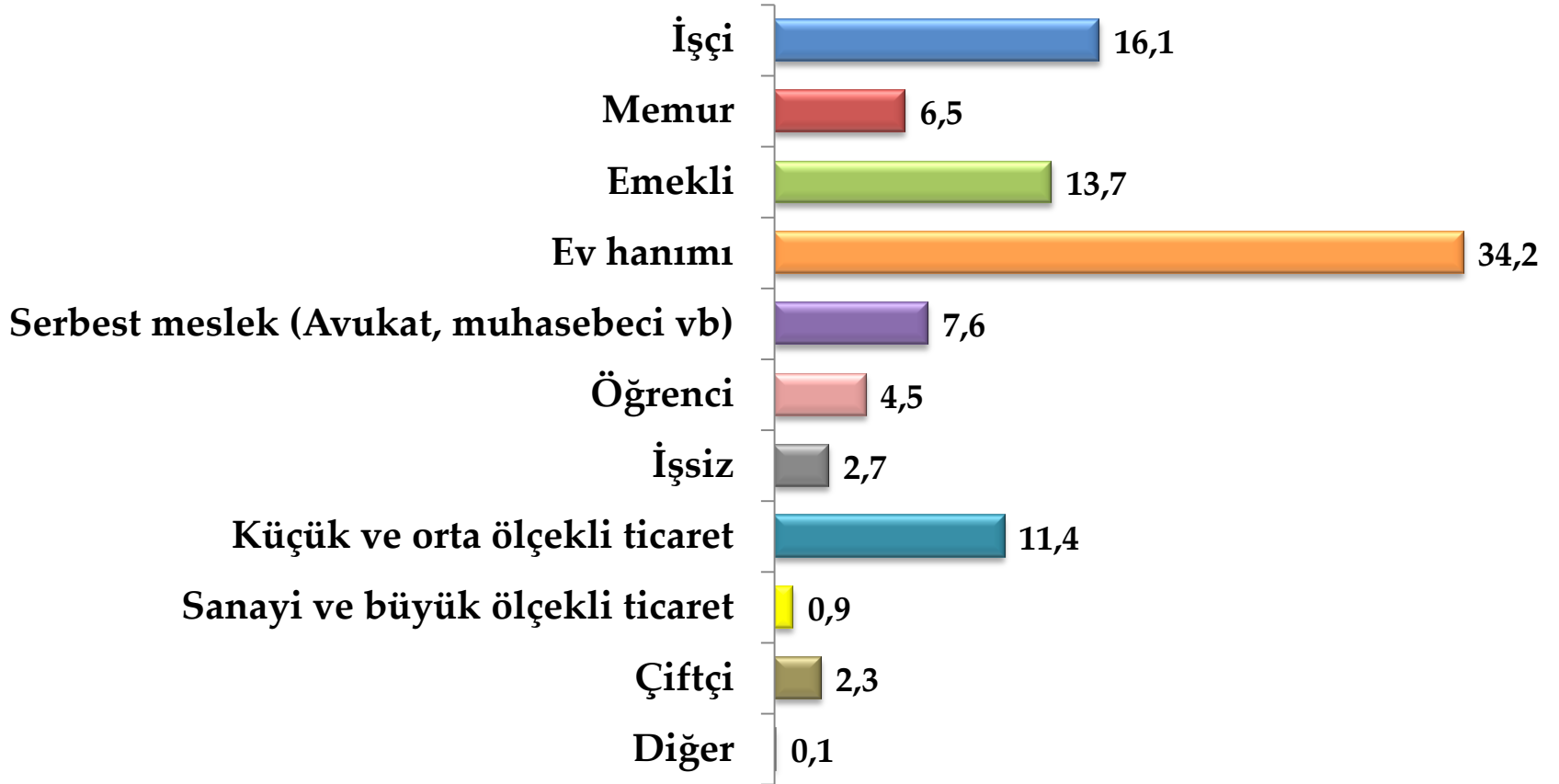


Yaş Grupları

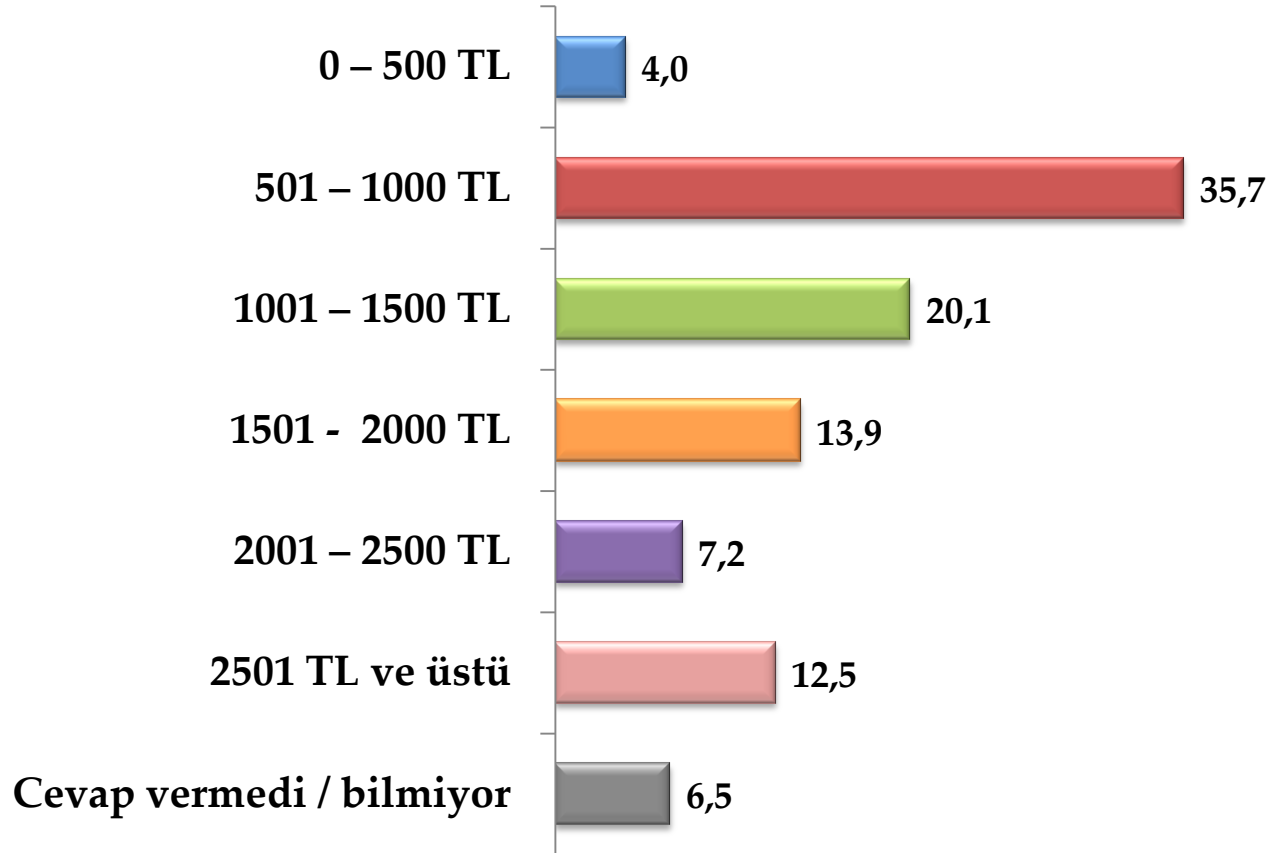
Eğitim Durumu



Meslek



Aylık Gelir



TEŐEKKÜR EDERİZ

