



Stratejik ve
Sosyal Arařtırmalar

MAYIS 2014 TÜRKİYE'NİN NABZI

“CUMHURBAŐKANLIĐI SEÇİMİ
& YARGI BAĐIMSIZLIĐI VE BASIN ÖZGÜRLÜĐÜ”

ARAŐTIRMA GRUBU

Prof. Dr. Özer SENCAR
Prof. Dr. İhsan DAĐI Prof. Dr. DoĐu ERĐİL
Doç. Dr. Sıtkı YILDIZ

MetroPOLL Stratejik ve Sosyal Arařtırmalar Merkezi A.Ő.
Cinnah Caddesi No: 67/18 06680 Çankaya/ANKARA
Tel: (312) 441 4600 Faks: (312) 441 7490
www.metropoll.com.tr

SUNUŐ

Yerel seçimlerden sonra lke gndeminde Ađustos ayında yapılacak Cumhurbaşkanlıđı seçimleri n plana çıkmıŐtır. Bu araŐtırmada; Cumhurbaşkanlıđı seçimine ynelik bazı konularla kamuoyunda aday olarak ismi geenlerin oy potansiyelleri incelenmiŐtir. Henz resmen aıklanmıŐ bir aday bulunmadıđı iin potansiyel adaylar zerinde araŐtırma yapılmıŐtır.

Ayrıca yargıya ynelik halkın deđerlendirmeleri ve basın zgrlđ algısı tespit edilmiŐtir.

Her araŐtırmada tekrar ettiđimiz gibi liderlerin grev onayı ve beđeni seviyesiyle siyasi partilerin oy destekleri llmŐtr.

Mayıs 2014 Trkiye'nin Nabzı araŐtırması; Trkiye genelinde NUTS 2 sistemine gre 26 blgeyi esas alan **28 ilde** tabakalı rneklemeye ve ađırlıklandırma yntemi ile **14 - 20 Mayıs 2014** tarihleri arasında toplam **2576** kiŐi ile yapılmıŐtır. AraŐtırma; 0,95 gven sınırları iinde +/- 1,93 hata payı ile yz yze anket yntemiyle gerekleŐtirilmiŐtir.

Prof. Dr. zer SENCAR

1. **TÜRKİYE'NİN GİDİŐATI VE GELECEKTEN BEKLENTİLER**
2. **CUMHURBAŐKANLIĐI SEÇİMLERİNE YÖNELİK DEĐERLENDİRMELER**
3. **HUKUK BAĐIMSIZLIĐI VE BASIN ÖZGÜRLÜĐÜ**
4. **LİDERLERİN GÖREV ONAYI**
5. **SİYASAL DURUM**
6. **ARAŐTIRMANIN DEMOGRAFİSİ**

► **BİRİNCİ BÖLÜM**
TÜRKİYE'NİN GİDİŐATI VE
GELECEKTEN BEKLENTİLER

Genel Olarak Düşündüğünüzde Türkiye İyiyeye Doğru mu Gidiyor, Yoksa Kötüye Doğru mu Gidiyor?



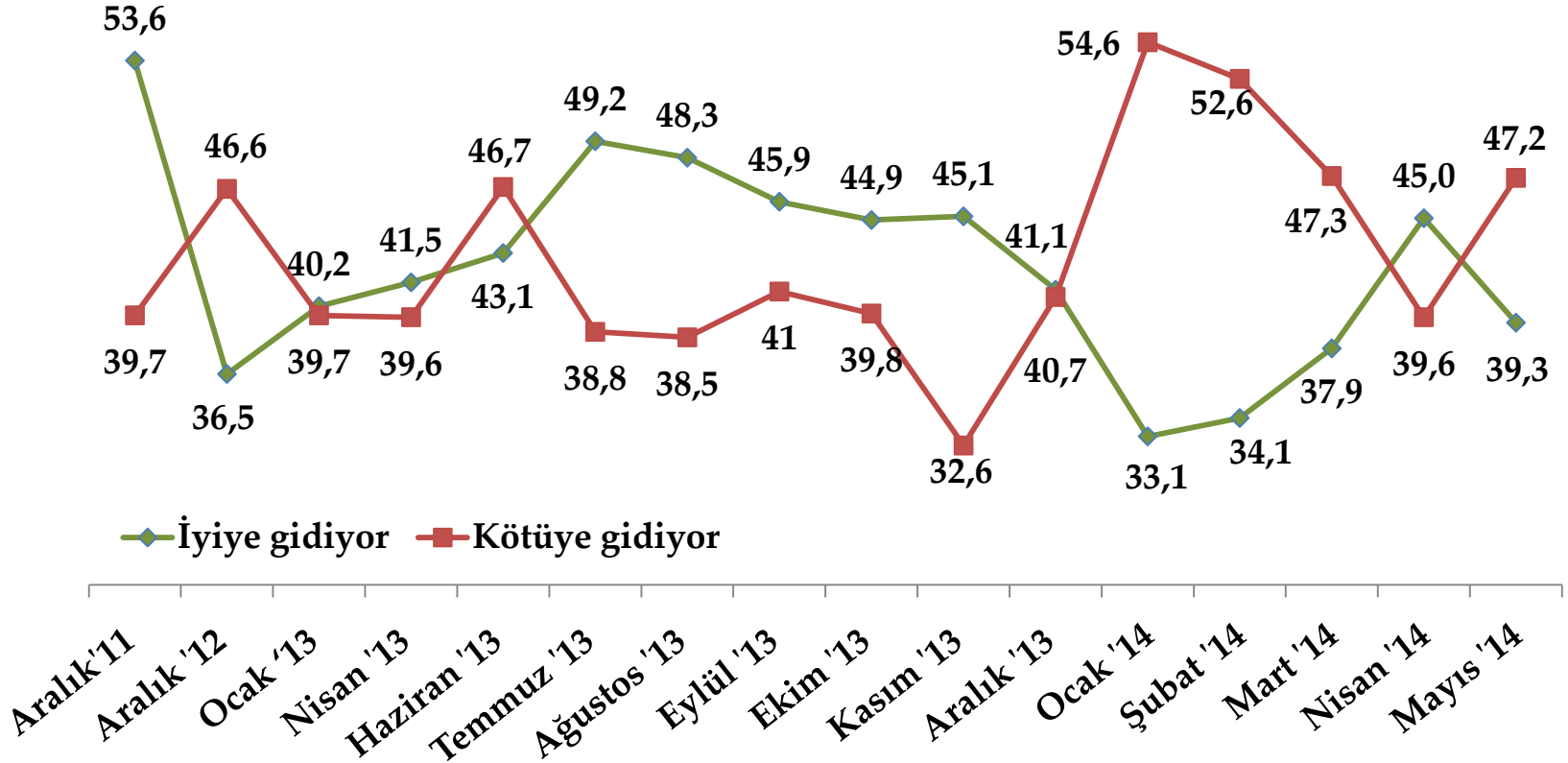
- İyiye gidiyor
- Kötüye gidiyor
- Ne iyiye ne kötüye gidiyor
- Fikrim yok / Cevap yok

(12 Haziran Milletvekili Seçimine Göre Dağılım %)

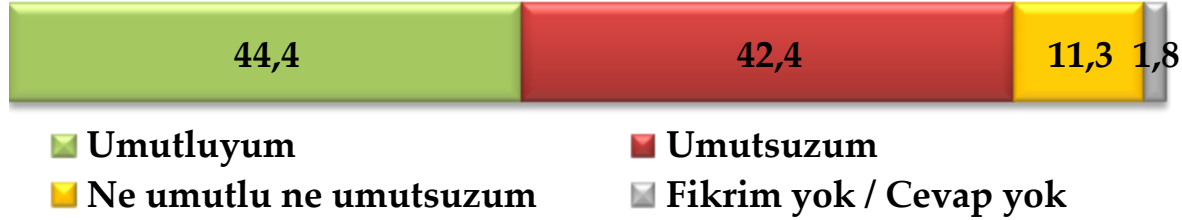
	İyiye gidiyor	Kötüye gidiyor	Ne iyiye ne kötüye gidiyor	Fikrim yok/ Cevap yok	TOPLAM
AKP	76,5	12,9	9,6	1,1	100
CHP	5,2	83,8	10,2	0,8	100
MHP	12,8	68,8	16,3	2,2	100
BDP	21,2	61,8	16,4	0,6	100
SP	24,1	44,8	27,6	3,4	100
Diğer	5,9	70,6	23,5		100
Protesto oy	35,0	53,0	9,0	3,0	100
Cevap yok	21,1	49,6	21,8	7,5	100
Yaşım tutmadı	24,2	64,7	8,5	2,6	100
ORTALAMA	39,3	47,2	11,8	1,6	100

Türkiye'nin Gidiřatı

(Aralık 2011- Mayıs 2014 Türkiye'nin Gidiřatı Zaman Grafiđi)



Sizi ve Ailenizi Bekleyen Gelecekte Umutlu musunuz?

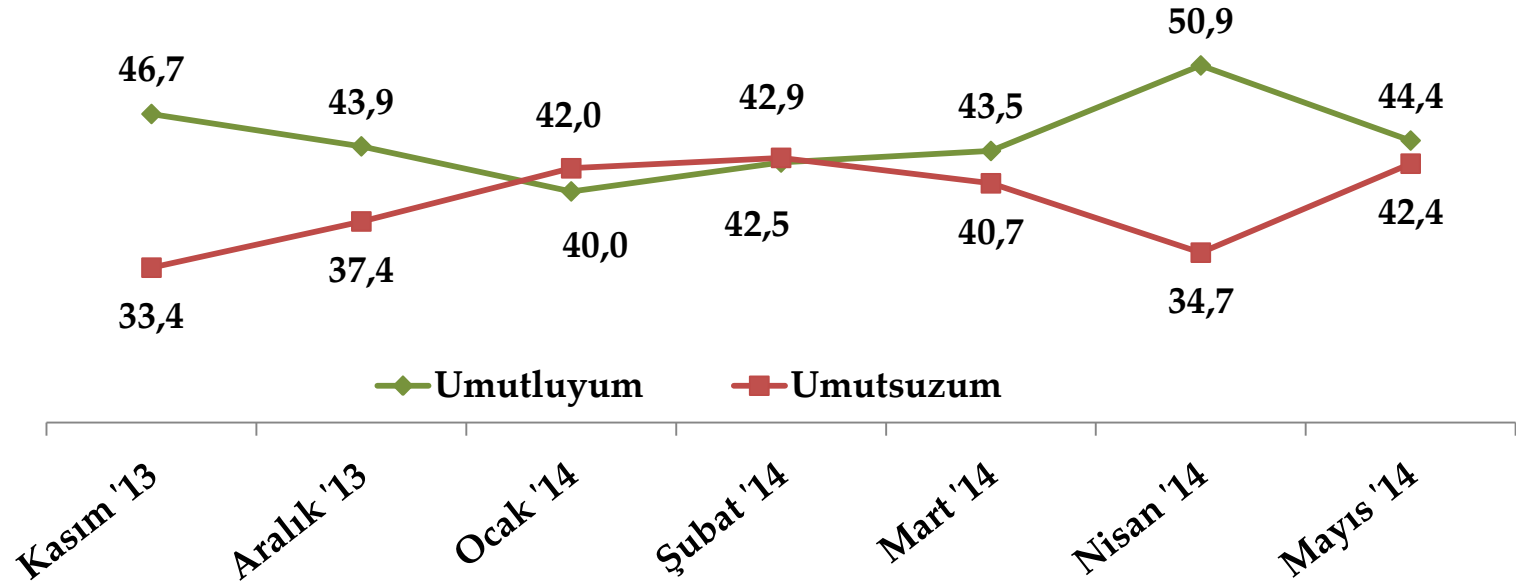


(12 Haziran Milletvekili Seçimine Göre Dağılım %)

	Umutluyum	Umutsuzum	Ne Umutluyum Ne Umutsuzum	FY/CY	TOPLAM
AKP	78,0	12,2	8,6	1,2	100
CHP	11,3	75,2	12,5	1,0	100
MHP	18,1	65,0	15,0	1,9	100
BDP	37,6	46,1	15,2	1,2	100
SP	31,0	44,8	24,1		100
Diğer	23,5	64,7	11,8		100
Protesto oy	43,0	43,0	8,0	6,0	100
Cevap yok	25,6	52,6	15,0	6,8	100
Yaşım tutmadı	33,3	52,9	9,8	3,9	100
ORTALAMA	44,4	42,4	11,3	1,8	100

Sizi ve Ailenizi Bekleyen Gelecekte Ne Derece Umutlusunuz?

Kasım 2013- Mayıs 2014 Zaman Grafiđi



Son Zamanlarda Ülkemizde Ekonominin İyi mi Yoksa Kötü mü Yönetildiğini Düşünüyorsunuz?



(12 Haziran Milletvekili Seçimine Göre Dağılım %)

	İyi Yönetildiğini Düşünüyorum	Kötü Yönetildiğini Düşünüyorum	FY/CY	TOPLAM
AKP	77,4	17,3	5,3	100
CHP	7,3	88,5	4,2	100
MHP	14,7	79,1	6,3	100
BDP	35,2	60,0	4,8	100
SP	31,0	58,6	10,3	100
Diğer		94,1	5,9	100
Protesto oy	40,0	51,0	9,0	100
Cevap yok	27,8	55,6	16,5	100
Yaşım tutmadı	34,0	57,5	8,5	100
ORTALAMA	42,5	51,4	6,1	100

Son Zamanlarda Ülkemizde Ekonominin İyi mi Yoksa Kötü mü Yönetildiğini Düşünüyorsunuz? (Karşılaştırma Tablosu %)

	Nisan 2014	Mayıs 2014
İyi Yönetildiğini Düşünüyorum	45,8	42,5
Kötü Yönetildiğini Düşünüyorum	44,4	51,4
Fikrim yok / Cevap yok	9,8	6,1

► **İKİNCİ BÖLÜM**
CUMHURBAŞKANLIĞI SEÇİMLERİNE YÖNELİK
DEĞERLENDİRMELER

Partili Bir Kişinin mi, Yoksa Tarafsız Bir Kişinin mi Cumhurbaşkanı Olmasını İstersiniz?



(Karşılaştırma Tablosu %)

	Nisan 2014	Mayıs 2014
Partili bir kişinin	35,7	31,3
Tarafsız bir kişinin	57,8	62,3
Fikrim yok / Cevap yok	6,5	6,4

Partili Bir Kişinin mi, Yoksa Tarafsız Bir Kişinin mi Cumhurbaşkanı Olmasını İstersiniz?

(12 Haziran Milletvekili Seçimine Göre Dağılım %)

	Partili Bir Kişinin	Tarafsız Bir Kişinin	FY/CY	TOPLAM
AKP	55,1	40,1	4,8	100
CHP	9,4	86,2	4,4	100
MHP	11,6	81,9	6,6	100
BDP	18,8	72,1	9,1	100
SP	24,1	69,0	6,9	100
Diğer	11,8	76,5	11,8	100
Protesto oy	25,0	61,0	14,0	100
Cevap yok	17,3	68,4	14,3	100
Yaşım tutmadı	32,7	58,2	9,2	100
ORTALAMA	31,3	62,3	6,4	100

Ağustos Ayında Yapılacak Olan Cumhurbaşkanlığı Seçiminde Kimin Cumhurbaşkanı Olmasını İstersiniz?

(Açık Uçlu Olarak Sorulmuştur)

		Sayı	Yüzde
1	Abdullah Gül	594	23,1
2	Recep Tayyip Erdoğan	575	22,3
3	Meral Akşener	145	5,6
4	İlker Başbuğ	115	4,5
5	Mansur Yavaş	83	3,2
6	Kemal Kılıçdaroğlu	72	2,8
7	Deniz Baykal	70	2,7
8	Yılmaz Büyükerşen	57	2,2
9	Devlet Bahçeli	54	2,1
10	Abdüllatif Şener	50	1,9
11	Haşim Kılıç	47	1,8
12	Metin Feyzioğlu	33	1,3
13	Mustafa Sarıgül	24	0,9

		Sayı	Yüzde
14	Selahattin Demirtaş	23	0,9
15	Ahmet Necdet Sezer	22	0,9
16	Bülent Arınç	20	0,8
17	Sırrı Süreyya Önder	18	0,7
18	İlber Ortaylı	17	0,7
19	Muharrem İnce	9	0,3
20	Abdullah Öcalan	7	0,3
21	Ahmet Davutoğlu	7	0,3
22	Ahmet Türk	7	0,3
23	Emine Ülker Tarhan	6	0,2
24	Osman Baydemir	6	0,2
25	Oktay Vural	5	0,2
26	Osman Pamukoğlu	5	0,2
27	Diğer	50	1,9
28	Fikrim Yok / Cevap Yok	455	17,7
TOPLAM		2576	100

Ağustos Ayında Yapılacak Olan Cumhurbaşkanlığı Seçiminde
Kimin Cumhurbaşkanı Olmasını İstersiniz?
(Karşılaştırma Tablosu %)

		Ağustos 2013	Ocak 2014	Mart 2014	Nisan 2014	Mayıs 2014
1	Abdullah Gül	24,8	24,1	26,0	23,0	23,1
2	R. Tayyip Erdoğan	19,3	16,3	13,1	26,8	22,3
3	Kemal Kılıçdaroğlu	1,2	3,6	2,3	3,1	2,8
4	Devlet Bahçeli	0,7	2,6	1,6	3,5	2,1
5	Deniz Baykal	0,6	0,5	1,8	1,6	2,7
6	Mustafa Sarıgül	0,4	0,6	0,2	0,9	0,9
7	Selahattin Demirtaş	0,2	0,9	0,8	0,9	0,9

Abdullah Gl'n Cumhurbaşkanlıęı Dnemini Nasıl Buldunuz?



- Başarılı buldum ■ Başarısız buldum
■ Ne başarılı ne başarısız buldum ■ Fikrim yok/Cevap yok

(Karşılaştırma Tablosu %)

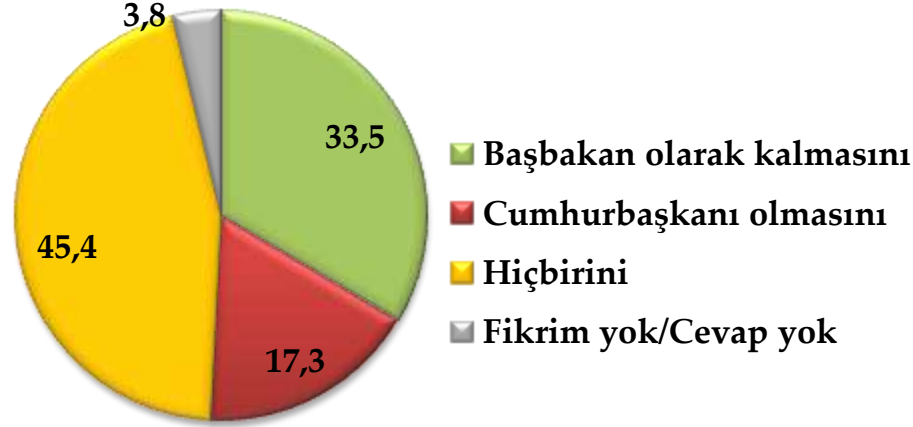
	Haziran 2012	Mayıs 2014
Başarılı buldum	71,1	50,3
Başarısız buldum	11,7	35,9
Ne başarılı ne başarısız	16,2	11,6
Fikrim yok / Cevap yok	1,0	2,1

Abdullah Gül'ün Cumhurbaşkanlığı Dönemini Nasıl Buldunuz?

(12 Haziran Milletvekili Seçimine Göre Dağılım %)

	Başarılı buldum	Başarısız buldum	Ne başarılı ne başarısız	Fikrim yok/ Cevap yok	TOPLAM
AKP	85,1	7,3	6,1	1,4	100
CHP	11,5	74,9	11,7	1,9	100
MHP	28,8	49,4	20,0	1,9	100
BDP	46,1	36,4	16,4	1,2	100
SP	41,4	34,5	20,7	3,4	100
Diğer	23,5	58,8	17,6	0,0	100
Protesto oy	44,0	37,0	14,0	5,0	100
Cevap yok	35,3	39,8	17,3	7,5	100
Yaşım tutmadı	41,2	38,6	17,6	2,6	100
ORTALAMA	50,3	35,9	11,6	2,1	100

AKP Lideri Erdoğan'ın Başbakan Olarak Kalmasını mı Tercih Edersiniz, Yoksa Cumhurbaşkanı Olmasını mı?



(12 Haziran Milletvekili Seçimine Göre Dağılım %)

	Başbakan olarak kalmasını	Cumhurbaşkanı olmasını	Hiçbirini	Fikrim yok/Cevap yok	TOPLAM
AKP	57,0	33,5	6,3	3,2	100
CHP	6,8	2,3	88,8	2,1	100
MHP	17,8	4,4	74,1	3,8	100
BDP	32,7	9,7	53,9	3,6	100
SP	34,5	17,2	37,9	10,3	100
Diğer	23,5		76,5	0,0	100
Protesto oy	37,0	12,0	46,0	5,0	100
Cevap yok	21,1	8,3	54,9	15,8	100
Yaşım tutmadı	24,2	16,3	56,2	3,3	100
ORTALAMA	33,5	17,3	45,4	3,8	100

Başbakan Erdoğan Cumhurbaşkanı Olursa AKP ve Hükümetin Başına Kim Geçmeli? (Açık uçlu olarak sorulmuştur)

		Sayı	Yüzde
1	Abdullah Gül	345	13,4
2	Bülent Arınç	309	12,0
3	Numan Kurtulmuş	136	5,3
4	Ahmet Davutođlu	130	5,0
5	Ali Babacan	57	2,2
6	Cemil Çiçek	37	1,4
7	Taner Yıldız	25	1,0
8	Suat Kılıç	17	0,7
9	Melih Gökçek	16	0,6
10	Binali Yıldırım	14	0,5
11	Hüseyin Çelik	14	0,5
12	AKP dışından biri	9	0,3
13	Mehmet Şimşek	4	0,2
14	AKP'den Biri	3	0,1
15	Mehmet Ali Şahin	3	0,1
16	Mehmet Özhaseki	3	0,1
17	Diđer	38	1,5
18	Fikrim Yok/Cevap yok	1416	55,0
	TOPLAM	2576	100

Başbakan Erdoğan Cumhurbaşkanı Olursa AKP ve Hükümetin Başına Kim Geçmeli?

(Karşılaştırma Tablosu %)

		Haziran 2012	Mayıs 2014
1	Abdullah Gül	10,2	13,4
2	Bülent Arınç	8,9	12,0
3	Ali Babacan	4,3	2,2
4	Ahmet Davutoğlu	4,1	5,0
5	Suat Kılıç	1,3	0,7
6	Cemil Çiçek	0,8	1,4
7	Hüseyin Çelik	0,3	0,5
8	Melih Gökçek	0,3	0,6
9	Diğer	8,6	8,1
10	Fikrim yok / Cevap yok	61,0	55,0
	TOPLAM	100	100

CHP ve MHP'nin Cumhurbaşkanlığı Seçimlerinde Ortak Bir Aday Çıkarmasını İster misiniz?



■ Evet, isterim ■ Hayır, istemem ■ Fikrim yok/Cevap yok

(Karşılaştırma Tablosu %)

	Nisan 2014	Mayıs 2014
Evet isterim	35,4	41,7
Hayır İstemem	47,2	43,9
Fikrim yok / Cevap yok	17,4	14,4

Muhalefetin Cumhurbaşkanlığı İçin Anlaştığı Ortak-Çatı Adayına Oy Verir misiniz?



■ Evet, veririm ■ Hayır, vermem ■ Fikrim yok/Cevap yok

(12 Haziran Milletvekili Seçimine Göre Dağılım %)

	Evet veririm	Hayır vermem	FY/CY	TOPLAM
AKP	11,0	78,6	10,4	100
CHP	82,2	10,4	7,5	100
MHP	65,0	25,9	9,1	100
BDP	16,4	74,5	9,1	100
SP	17,2	65,5	17,2	100
Diğer	64,7	23,5	11,8	100
Protesto oy	40,0	41,0	19,0	100
Cevap yok	39,8	29,3	30,8	100
Yaşım tutmadı	47,7	42,5	9,8	100
ORTALAMA	40,3	48,8	10,9	100

R. Tayyip Erdoğan AKP'nin Cumhurbaşkanı Adayı Olursa Karşısında CHP ve MHP'nin Ortak Adayına Oy Verir misiniz?



■ Evet, oy veririm ■ Hayır, oy vermem ■ Fikrim yok/Cevap yok

(Karşılaştırma Tablosu %)

	Nisan 2014	Mayıs 2014
Evet oy veririm	36,3	40,5
Hayır oy vermem	51,3	51,2
Fikrim yok / Cevap yok	12,4	8,3

Abdullah Gl Muhalefetin Ortak-Çatı Adayı Olarak Çıkarsa Oy Verir misiniz?

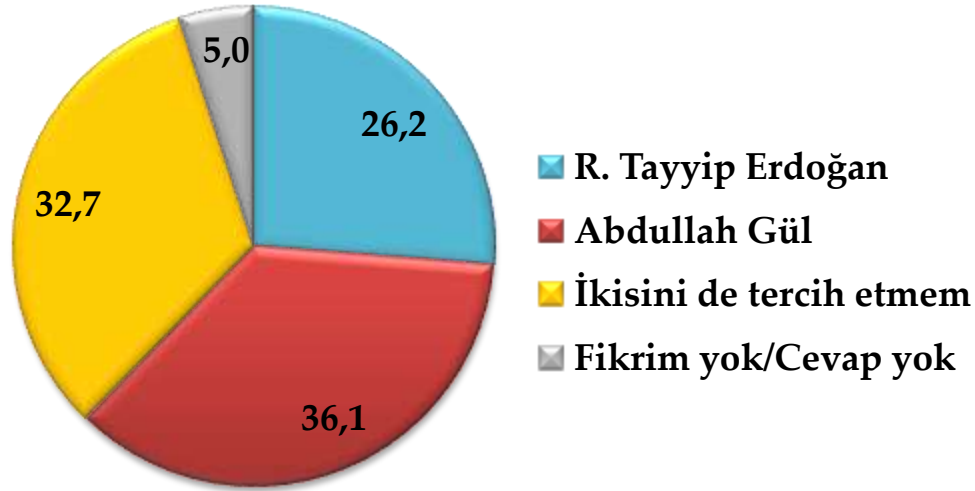


■ Evet, veririm ■ Hayır, vermem ■ Fikrim yok/Cevap yok

(12 Haziran Milletvekili Seçimine Göre Dağılım %)

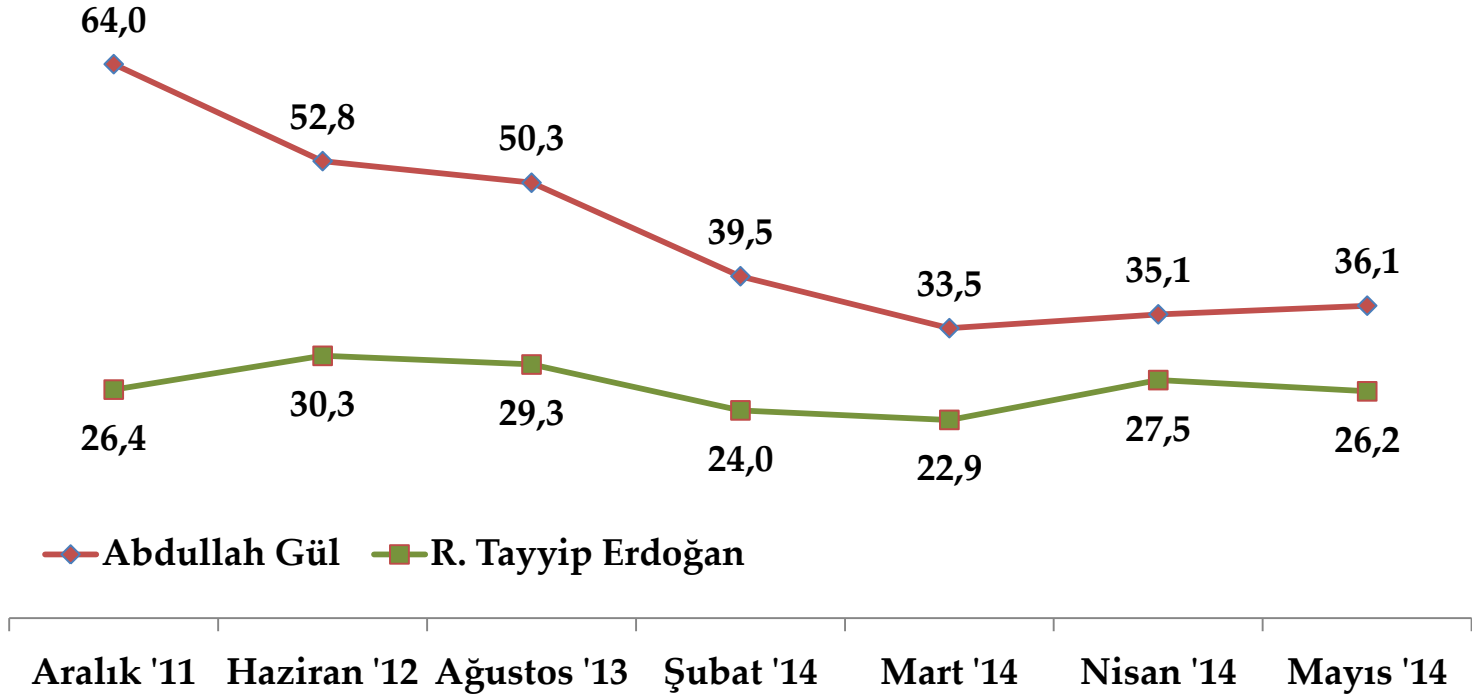
	Evet veririm	Hayır vermem	FY/CY	TOPLAM
AKP	28,7	63,5	7,8	100
CHP	23,2	69,2	7,6	100
MHP	35,3	58,1	6,6	100
BDP	42,4	48,5	9,1	100
SP	44,8	37,9	17,2	100
Diğer	29,4	64,7	5,9	100
Protesto oy	28,0	59,0	13,0	100
Cevap yok	21,1	50,4	28,6	100
Yaşım tutmadı	33,3	58,8	7,8	100
ORTALAMA	29,1	61,8	9,0	100

R. Tayyip Erdoğan ve Abdullah Gül'ün İkisinden Birini Seçmek Durumunda Kalsanız Kimin Cumhurbaşkanı Olmasını İstersiniz?



R. Tayyip Erdoğan ve Abdullah Gül'ün İkisinden Birini Seçmek Durumunda Kalsanız Kimin Cumhurbaşkanı Olmasını İstersiniz?

Zaman Grafiđi



Türkiye’de Başkanlık Sistemine Geçilmesi Konusunda Ne Düşünüyorsunuz?



- Başkanlık Sistemine Geçilmeli ■ Başkanlık Sistemine Geçilmemeli
■ Fikrim yok/Cevap yok

(Karşılaştırma Tablosu %)

	Haziran 2012	Aralık 2012	Nisan 2013	Haziran 2013	Ağustos 2013	Mayıs 2014
Başkanlık Sistemine geçilmelidir	43,2	36,9	35,2	30,9	40,1	33,6
Başkanlık Sistemine geçilmemelidir	37,7	44,2	39,8	42,9	38,8	45,8
Fikrim Yok/Cevap yok	19,1	18,9	25,0	26,2	21,1	20,5

► ÜÇÜNCÜ BÖLÜM
HUKUK BAĞIMSIZLIĞI VE
BASIN ÖZGÜRLÜĞÜ

Yargının Bağımsız Olduğunu Düşünüyor musunuz?



■ Evet düşünüyorum

■ Hayır düşünmüyorum

■ Fikrim yok/Cevap yok

(Karşılaştırma Tablosu %)

	Ocak 2014	Mayıs 2014
Evet düşünüyorum	24,7	29,4
Hayır düşünmüyorum	64,8	62,1
Fikrim yok / Cevap yok	10,6	8,5

Türkiye'de Yargının Verdiği Kararlara Güveniyor musunuz?



- Evet güveniyorum ■ Hayır güvenmiyorum
■ Fikrim yok/Cevap yok

(Karşılaştırma Tablosu %)

	Ocak 2014	Mayıs 2014
Evet güveniyorum	25,9	30,5
Hayır güvenmiyorum	64,1	62,4
Fikrim yok / Cevap yok	10,0	7,1

Sizce Türkiye'de Basın Özgür mü?




■ Evet, özgür ■ Hayır, özgür değil ■ Fikrim yok/Cevap yok

(Karşılaştırma Tablosu %)

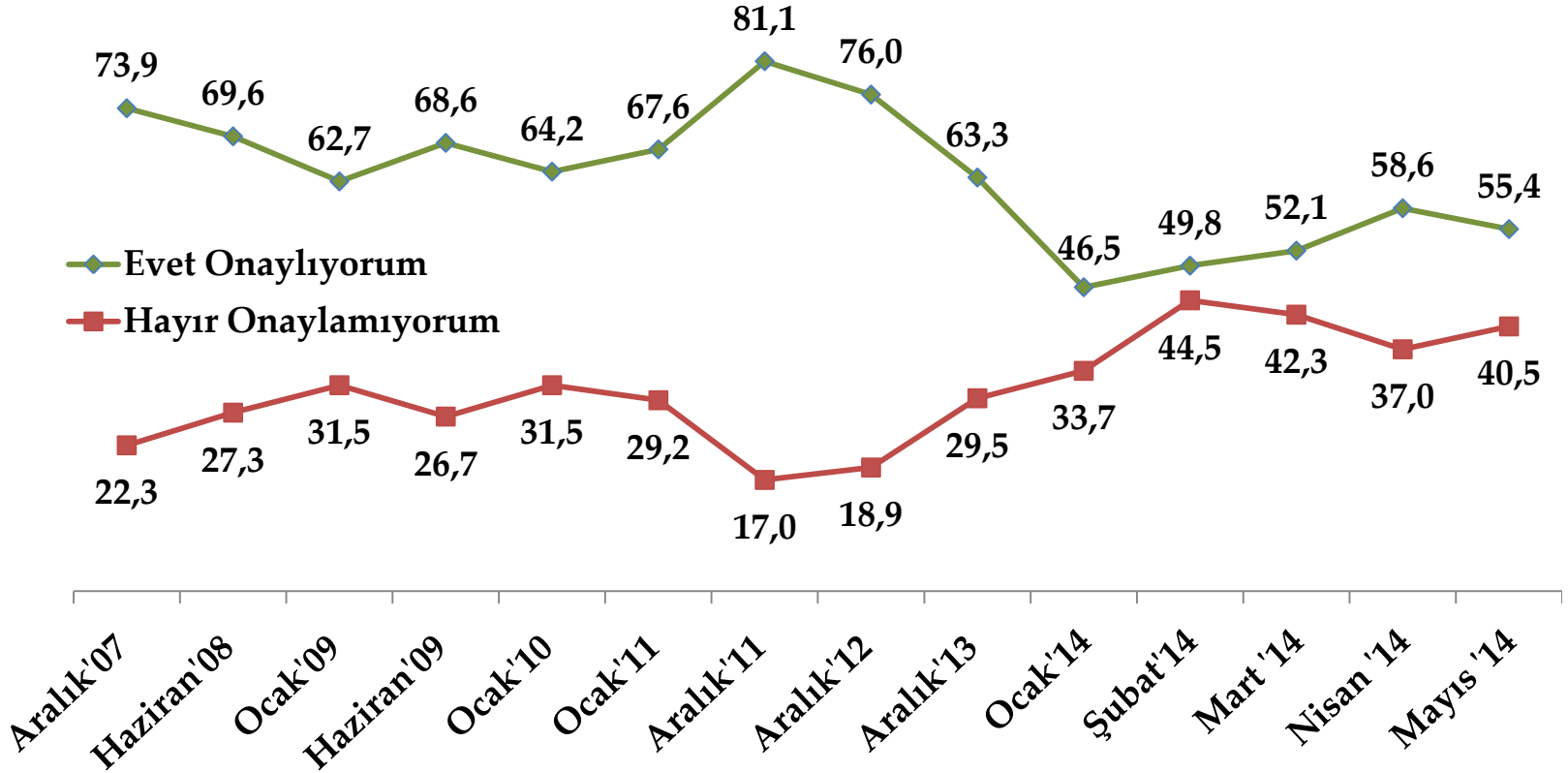
	Haziran 2013	Aralık 2013	Mayıs 2014
Evet özgürdür	41,1	38,2	35,6
Hayır özgür değildir	53,3	54,5	59,4
FY / CY	5,6	7,3	5,0

- ▶ ÜÇÜNCÜ BÖLÜM
- ▶ LİDERLERİN GÖREV ONAYI

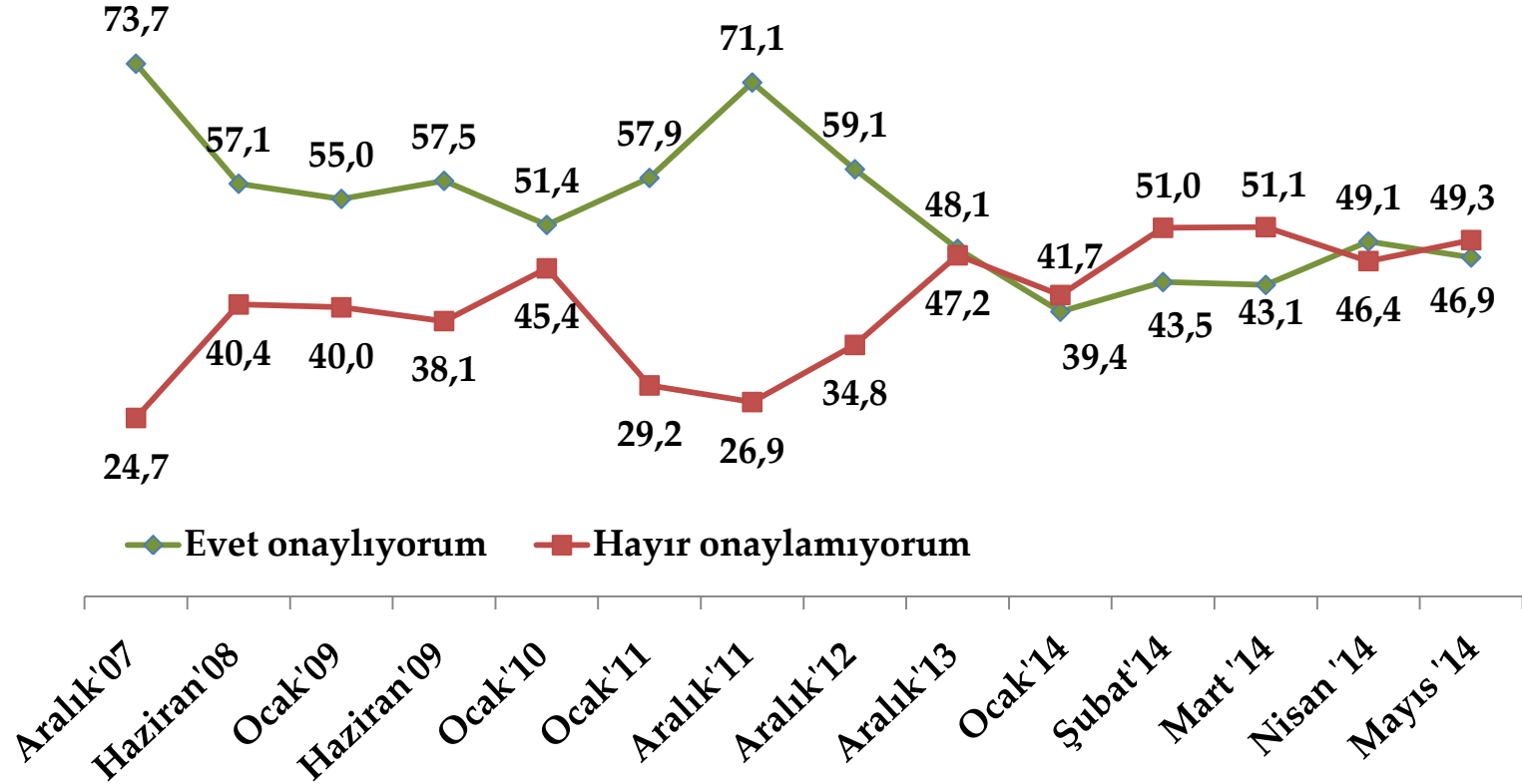
LİDERLERİN GÖREV ONAYI



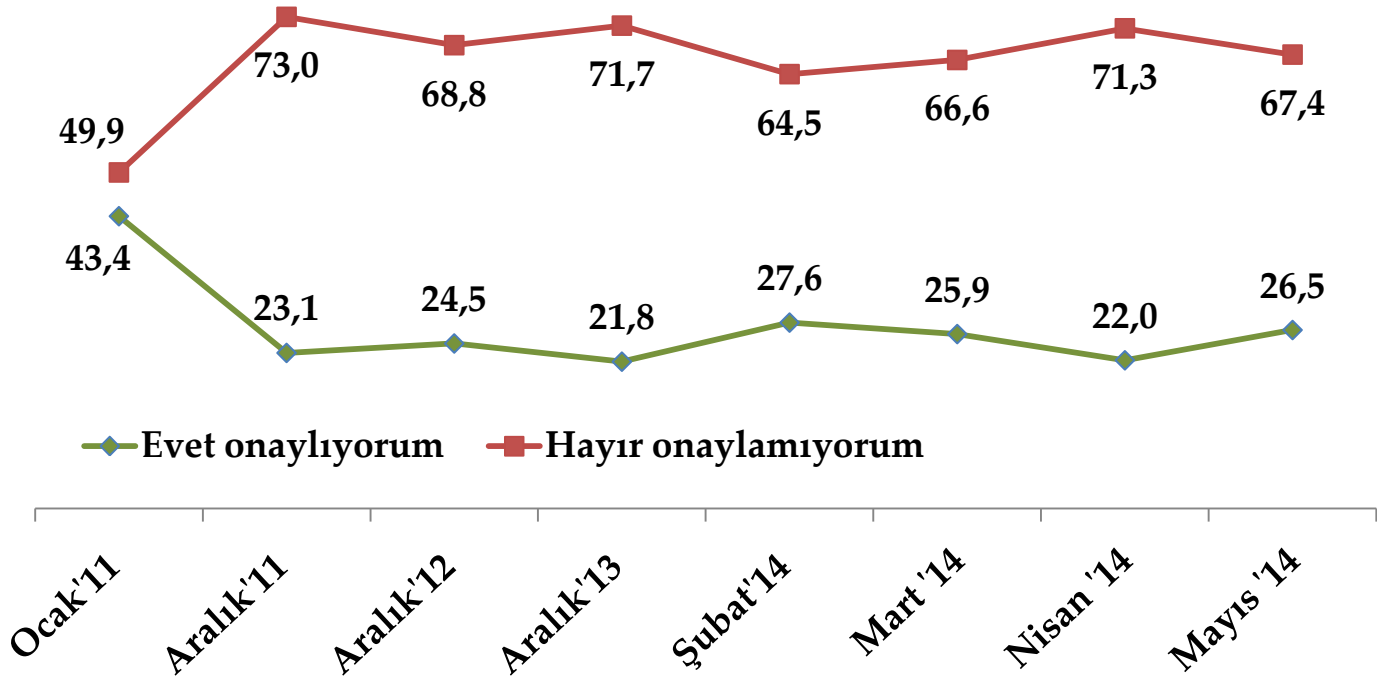
Abdullah Gül'ün Görev Onayı (Zaman Grafiđi)



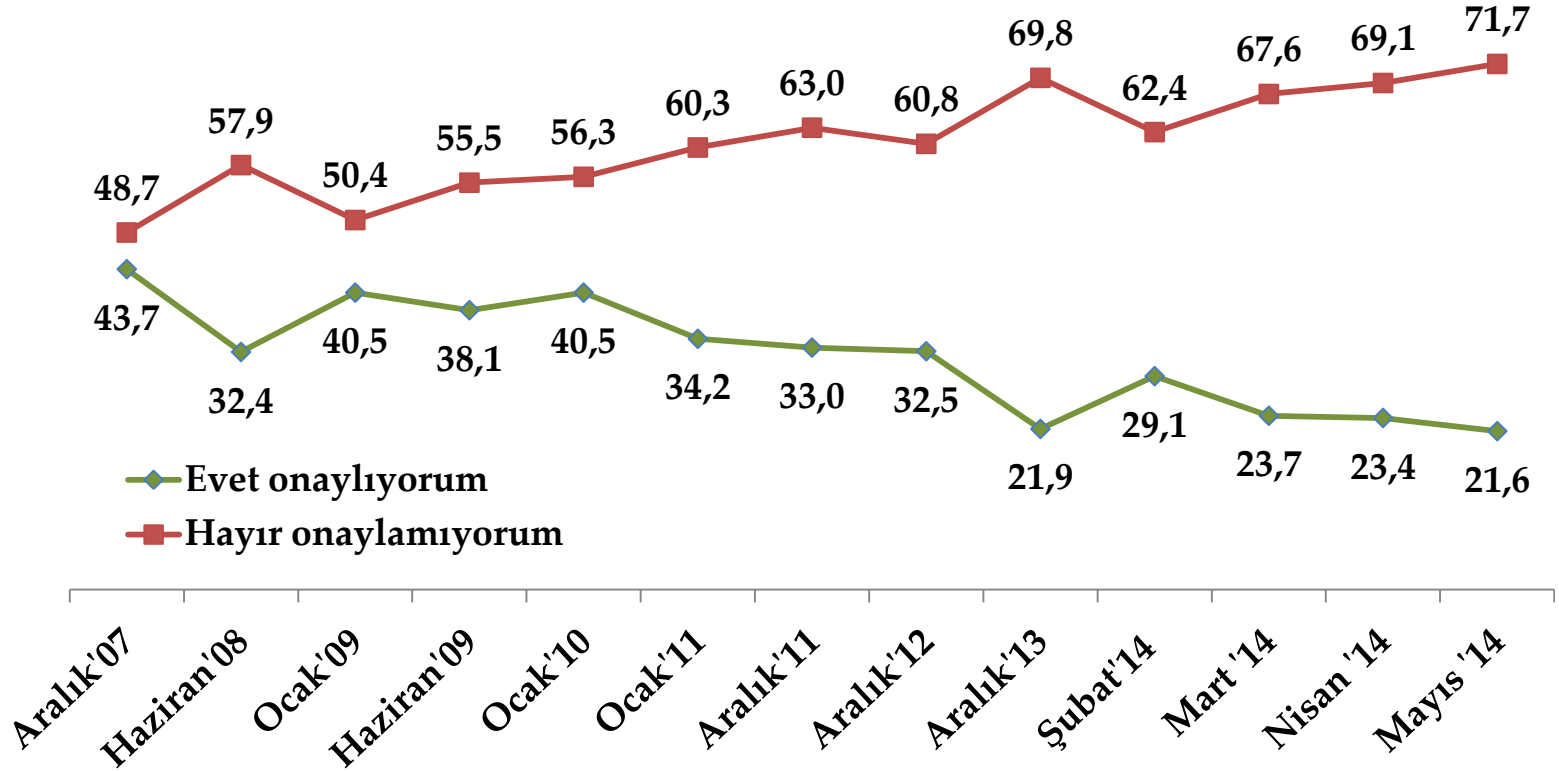
R.Tayyip Erdoğan'ın Görev Onayı (Zaman Grafiđi)



Kemal Kılıçdarođlu'nun Görev Onayı (Zaman Grafiđi)

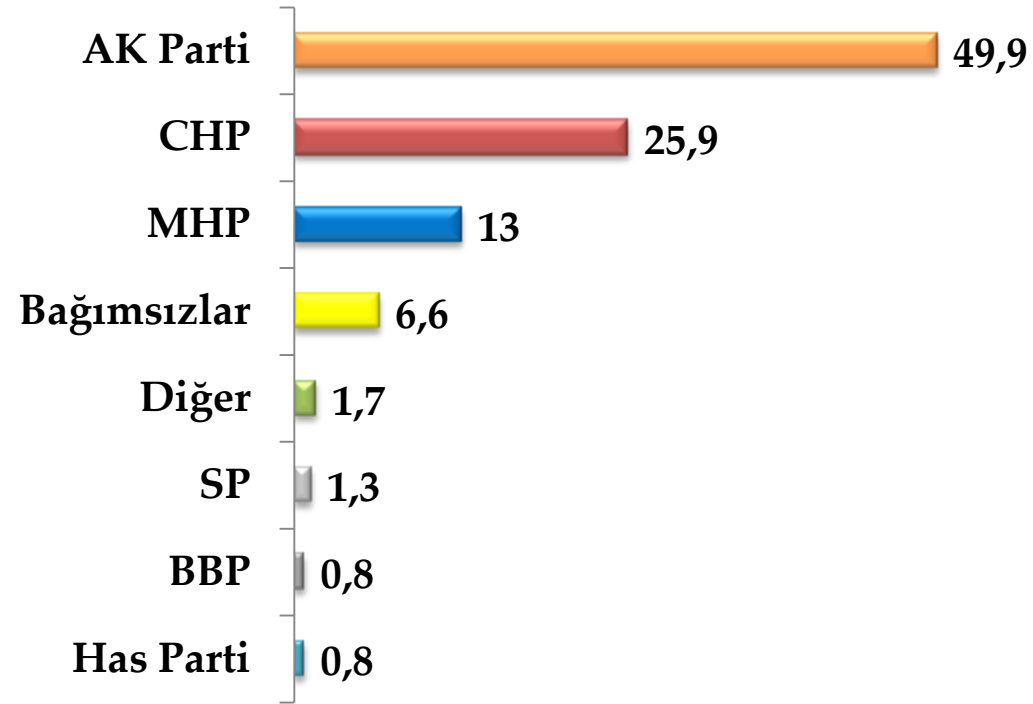


Devlet Bahçeli'nin Görev Onayı (Zaman Grafiđi)

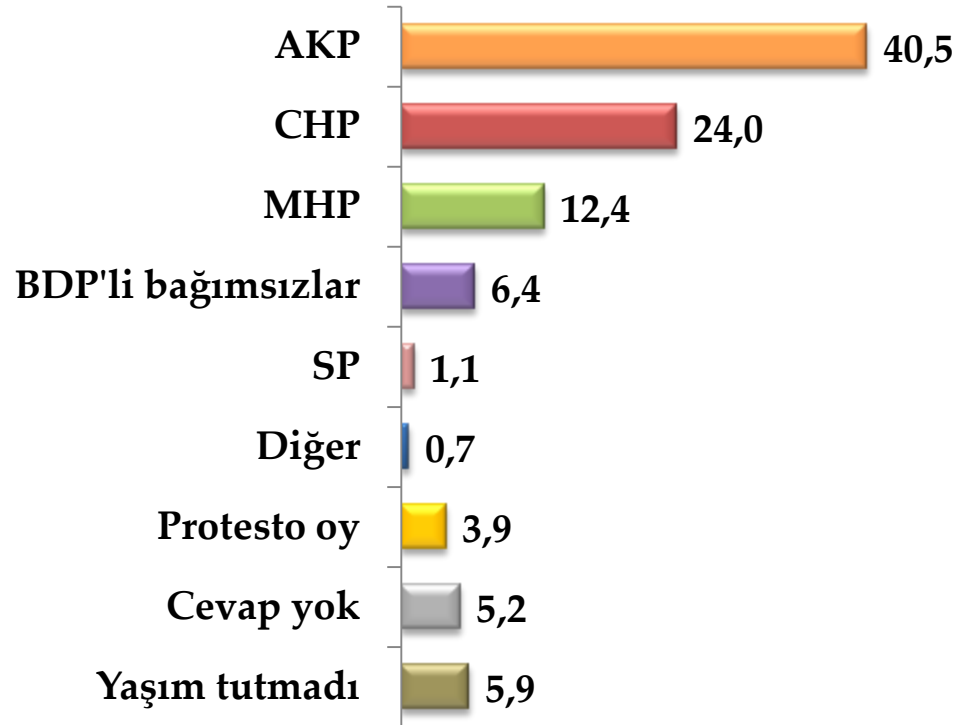


► **BEŐİNCİ BÖLÜM**
SİYASAL DURUM

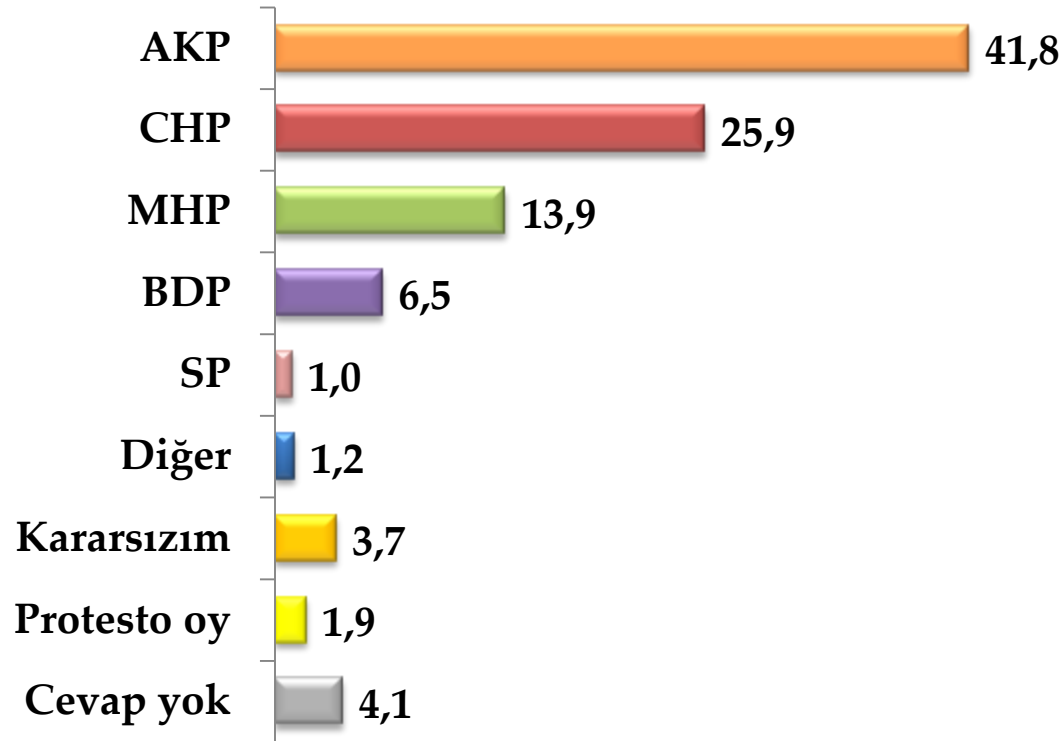
12 Haziran 2011 Milletvekili Seçimi (Resmi Sonuç)



12 Haziran Milletvekili Seçiminde Oyunuzu Hangi Partiye Verdiniz?



Bu Pazar Bir Milletvekili Seçimi Olsa Oyunuzu Hangi Partiye Verirsiniz?



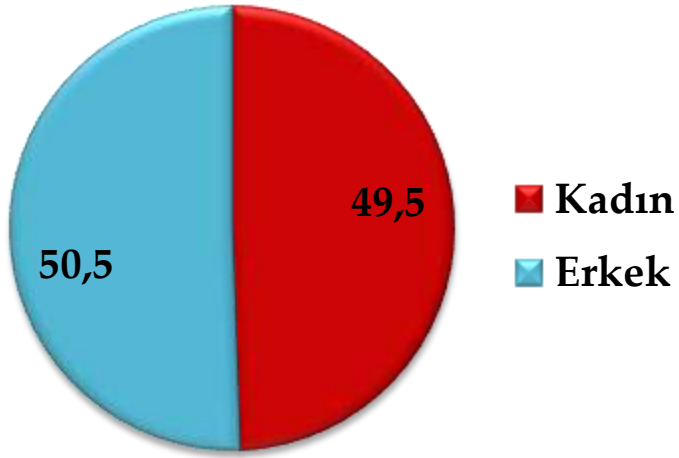
Bu Pazar Bir Milletvekili Seçimi Olsa Oyunuzu Hangi Partiye Verirsiniz?

(Karşılaştırma Tablosu %)

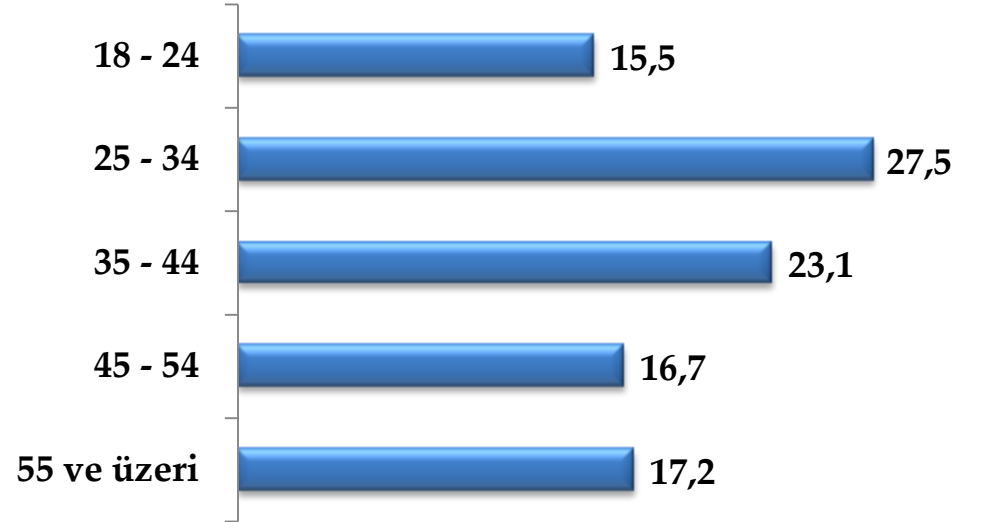
	Aralık '11	Aralık '12	Ocak '13	Nisan '13	Haziran '13	Temmuz '13	Ağustos '13	Eylül '13	Ekim '13	Kasım '13	Aralık '13	Ocak '14	Şubat '14	Mart '14	Nisan '14	Mayıs '14
AKP	51,8	40,3	39,1	36,3	35,3	43,2	43,5	37,8	36,7	35,8	35,9	36,3	36,9	37,8	43,4	41,8
CHP	21,0	18,0	17,6	15,3	22,7	20,4	20,3	18,3	18,7	22,3	22,1	23,6	27,4	27,6	23,5	25,9
MHP	11,4	8,7	9,8	10,2	14,5	13,9	13,3	9,9	10,3	12,9	13,6	12,6	14,8	14,7	14,8	13,9
BDP	4,2	4,5	3,3	3,8	6,2	6,5	5,8	6,4	6,4	6,3	6,7	8,1	7,3	8,1	6,4	6,5
SP	1,2	0,6	0,6	1,2	1,0	0,9	1,6	1,2	1,5	1,3	1,1	1,1	0,9	1,1	0,5	1,0
Diğer	1,4	1,6	3,3	3,8	4,0	1,6	4,6	2,9	3,4	1,6	1,8	2,3	1,2	1,6	1,6	1,2
Kararsızım	4,0	11,1	12,7	20,4	7,6	5,8	5,8	9,5	11,9	9,6	9,6	7,3	7,1	5,1	4,7	3,7
Protesto oy	2,2	5,1	3,1	4,1	2,8	3,0	1,0	3,6	2,3	1,5	3,5	3,9	1,9	2,0	1,5	1,9
Cevap yok	2,8	10,1	10,4	4,9	5,9	4,7	4,1	10,4	8,9	8,6	5,6	4,9	2,5	2,0	4,0	4,1

- ▶ **ALTINCI BÖLÜM**
- ▶ **ARAŐTIRMANIN
DEMOGRAFİSİ**

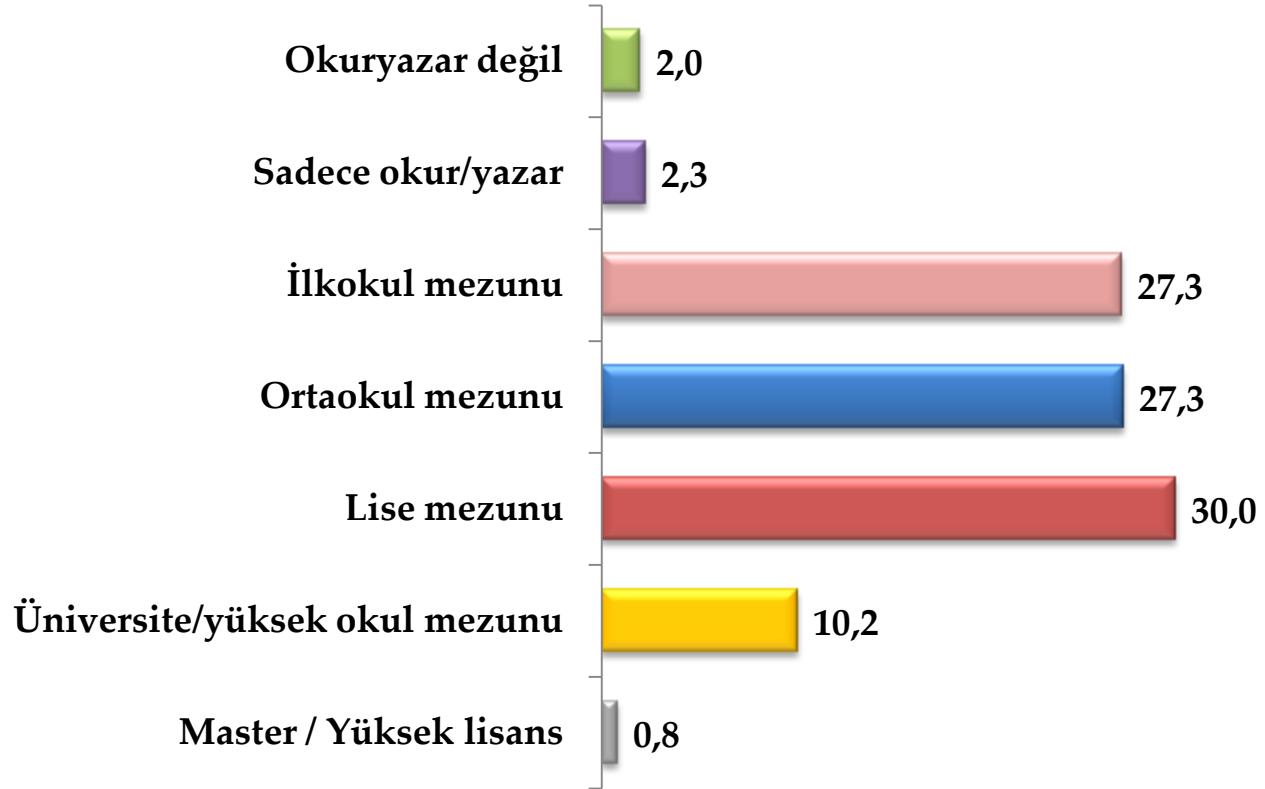
Cinsiyet



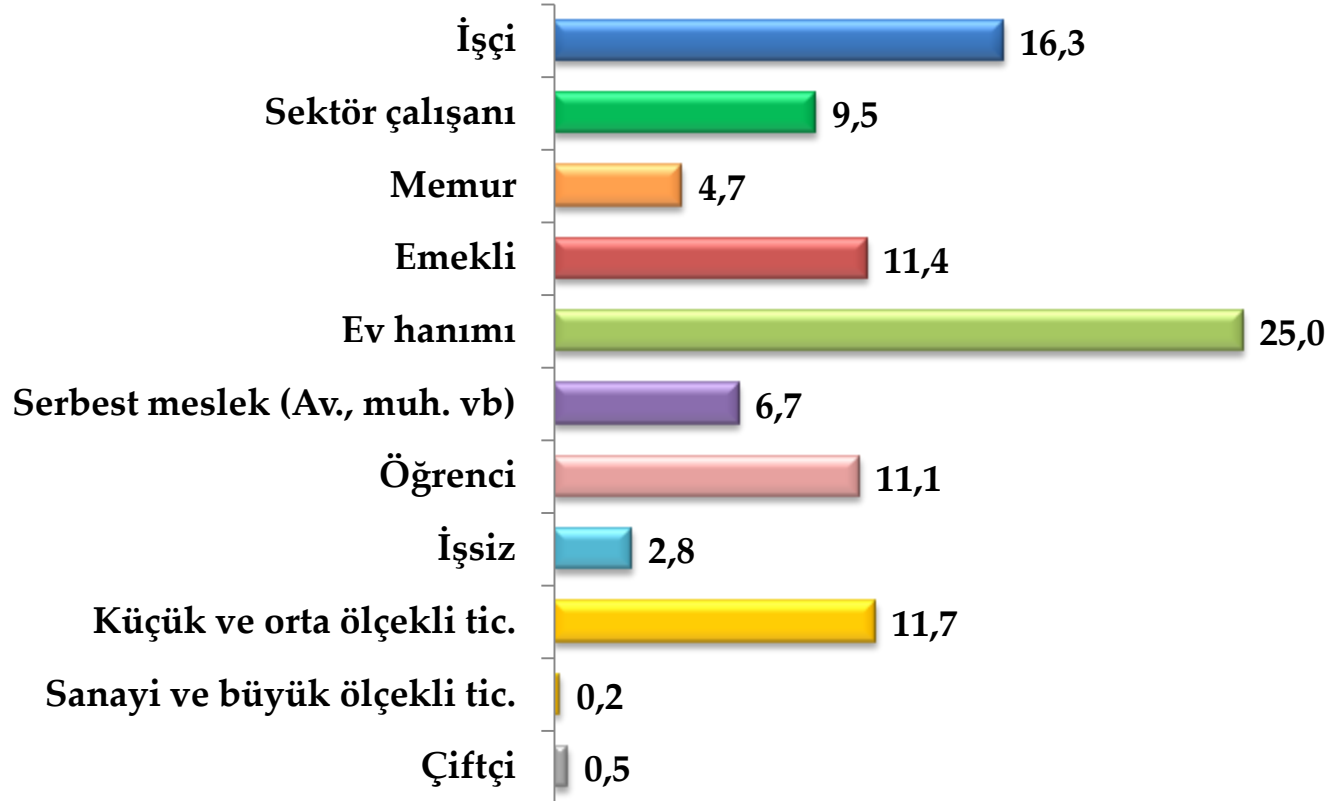
Yaş Grupları



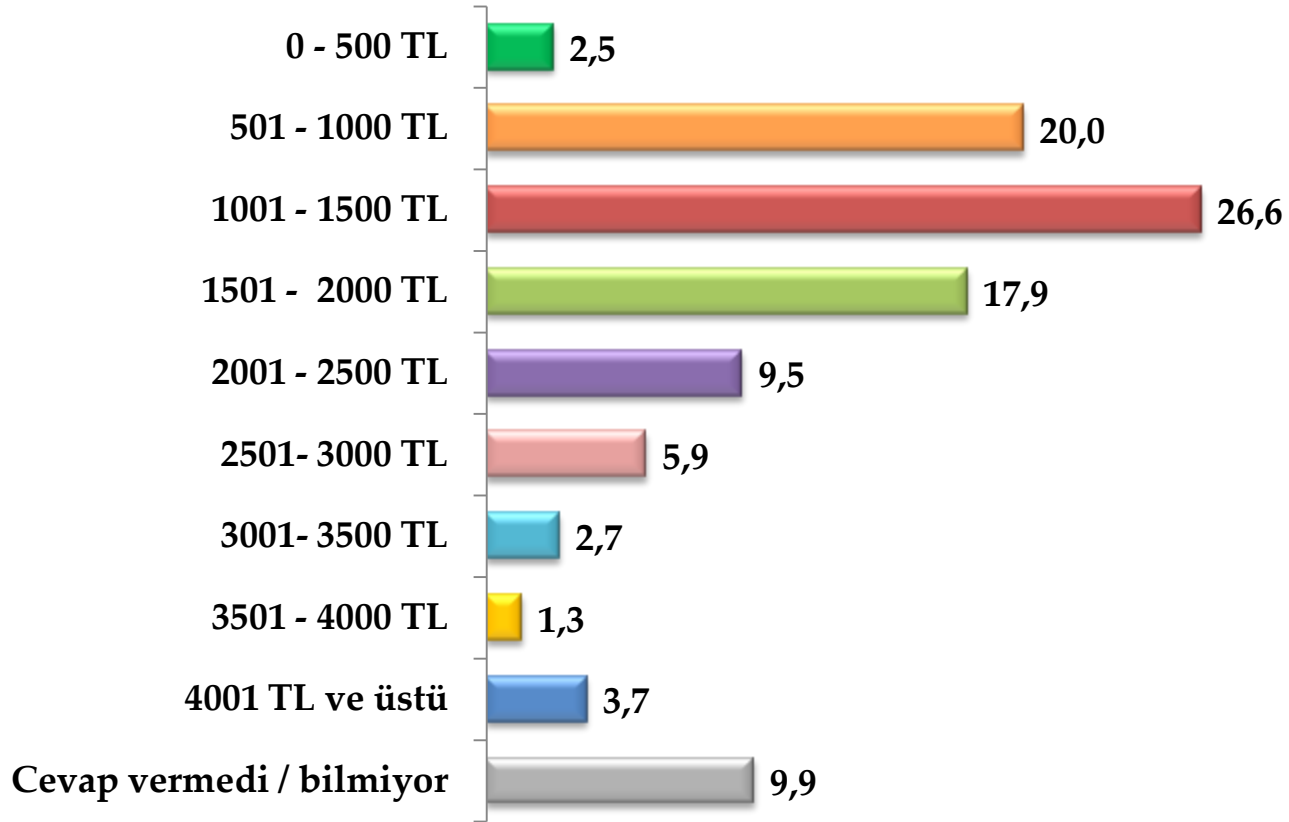
Eđitim Durumu



Meslek



Aylık Gelir



Örneklemin NUTS 2 Bölgelerine Göre Dağılımı

				Sayı	Yüzde
1	İSTANBUL	1	İSTANBUL	487	18,9
2	BATI MARMARA	2	TEKİRDAĞ	28	1,1
		3	ÇANAKKALE	64	2,5
3	EGE	4	İZMİR	160	6,2
		5	AYDIN	108	4,2
		6	MANİSA	118	4,6
4	DOĞU MARMARA	7	BURSA	BURSA 100	3,9
		8	KOCAELİ	ESKİŞEHİR 31	1,2
5	BATI ANADOLU	9	ANKARA	173	6,7
		10	KONYA	82	3,2
6	AKDENİZ	11	ADANA	ADANA 70	2,7
				MERSİN 57	2,2
		12	ANTALYA	93	3,6
7	ORTA ANADOLU	13	HATAY	100	3,9
		14	KIRIKKALE	52	2
		15	KAYSERİ	80	3,1

				Sayı	Yüzde
8	BATI KARADENİZ	16	ZONGULDAK	41	1,6
		17	KASTAMONU	31	1,2
		18	SAMSUN	103	4
9	BATI KARADENİZ	19	TRABZON	98	3,8
10	KUZEYDOĞU ANADOLU	20	AĞRI	33	1,3
		21	ERZURUM	39	1,5
11	ORTADOĞU ANADOLU	22	MALATYA	57	2,2
		23	VAN	41	1,6
12	GÜNEYDOĞU ANADOLU	24	DİYARBAKIR	85	3,3
		25	GAZİANTEP	72	2,8
		26	MARDİN	52	2,0
TOPLAM				2576	100

TEŐEKKÜR EDERİZ

