

# TÜRKİYE'NİN NABZI KASIM 2014

Cumhurbaşkanlığı Sarayı, İş Kazaları,  
Barış Süreci ve Sığınmacılar Sorunu

MetroPOLL Stratejik ve Sosyal Arařtırmalar Merkezi A.Ş.  
Cinnah Caddesi No: 67/18 06680 Çankaya/ANKARA  
Tel: (312) 441 4600 Faks: (312) 441 7490  
[www.metropoll.com.tr](http://www.metropoll.com.tr)

# SUNUŐ

Türkiye siyaset gündemi hızlı ve deęişken. Buna 'gergin' sözcüğünü de eklemek gerek. Üstelik 2015 genel seçimleri yaklařtııkça siyasal gerginlięin daha da artması beklenir. Olup biten her şeyin siyasal bir zeminde tartıřmaya ağılması yoğun siyasallařmanın kaçınılmaz bir sonucu. Ařırı siyasallařma aslında saęlıklı bir siyaset tartıřmasına deęil toplumu 'taraf' olmaya zorlayan siyasal kutuplařmalara itiyor. İnsanlar geleceęe iliřkin umutlarını veya umutsuzluklarını bile siyasi parti ve kimliklerinin izdüřümlerine göre tanımlıyorlar. Sonuçta, siyaset 'müzakere' iřlevini yitirerek 'kazan-kaybet' arenasına dönüşüyor.

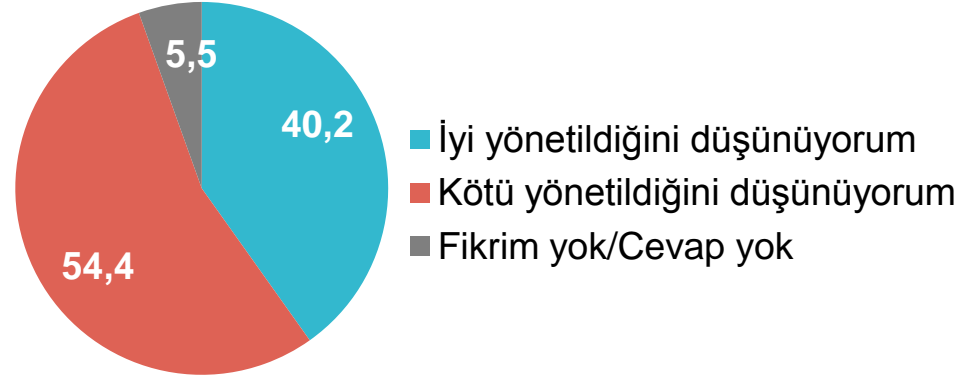
Kasım gündemi, gündemin algılanma biçimleri bu bağlamdan bağımsız deęil. Cumhurbaşkanlığı'na tahsis edilen yeni hizmet binası, Suriyeli sığınmacılar sorunu, barıř süreci, iř kazaları, siyasetin yerelleřmesi meselesi, HDP'nin bir Türkiye partisi olup olamayacağı ve seçimlere yaklařırken partilerin oy destekleri Kasım ayının gündem konuları.

Türkiye'nin Nabzı Kasım ayı arařtırması; Türkiye genelinde NUTS 2 sistemine göre 26 bölgeyi esas alan 28 ilde tabakalı örnekleme ve ağırlıklandırma yöntemi ile 15-18 Kasım 2014 tarihleri arasında toplam 2780 kiři ile yapılmıřtır. Arařtırma; 0,95 güven sınırları içinde +/- 1,86 hata payı ile yüz yüze anket yöntemiyle gerçekteřtirilmiřtir.

**Prof. Dr. Özer SENCAR**

1. TÜRKiYE'NİN GİDİŐATI VE GELECEKTEN BEKLENTİLER
2. CUMHURBAŐKANLIĐI KŐŐKÜ HAKKINDA DEĐERLENDİRMELER
3. HÜKÜMETİN SURİYELİ SİĐINMACILAR VE KOBANİ POLİTİKASI
4. BARIŐ SÜRECİ
5. HDP TÜRKiYE PARTİSİ Mİ?
6. YENİ BİR PARTİ
7. MADEN KAZALARI HAKKINDAKİ DEĐERLENDİRMELER
8. LİDERLERİN GÖREV ONAYI
9. SİYASAL DURUM
10. LİDERLERE GÜVEN VE BEĐENİ DÜZEYİ
11. ARAŐTIRMANIN DEMOGRAFİSİ

## Son Zamanlarda Ülkemizde Ekonominin İyi mi Yoksa Kötü mü Yönetildiğini Düşünüyorsunuz?



### (Son Seçimlerde Oy Verilen Partiye Göre Dağılım %)

	İyi yönetildiğini düşünüyorum	Kötü yönetildiğini düşünüyorum	FY/CY	TOPLAM
AKP	75,3	19,2	5,6	100
CHP	6,3	89,6	4,1	100
MHP	15,2	79,2	5,6	100
BDP/HDP	11,4	82,0	6,6	100
SP	17,9	82,1		100
Diğer	27,3	63,6	9,1	100
Protesto oy	24,8	64,4	10,9	100
Cevap yok	32,9	56,1	11,0	100
Yaşım tutmadı	34,4	62,5	3,1	100
<b>ORTALAMA</b>	<b>40,2</b>	<b>54,4</b>	<b>5,5</b>	<b>100</b>

## Son Zamanlarda Ülkemizde Ekonominin İyi mi Yoksa Kötü mü Yönetildiđini Düşünüyorsunuz?

(Karşılařtırma Tablosu %)

	Nisan '14	Mayıs '14	Haziran '14	Temmuz '14	Ađustos '14	Eylül '14	Ekim '14	Kasım '14
İyi yönetildiđini düşünüyorum	45,8	42,5	40,6	41,1	45,7	43,0	39,5	<b>40,2</b>
Kötü yönetildiđini düşünüyorum	44,4	51,4	50,6	50,0	46,2	48,7	52,9	<b>54,4</b>
Fikrim yok / Cevap yok	9,8	6,1	8,8	8,9	8,1	8,3	7,6	<b>5,5</b>

## Cumhurbaşkanlığı Makamının Çankaya'da Yeni Yapılan Cumhurbaşkanlığı Sarayına Taşınmasını Onaylıyorsunuz mu?



■ Evet, onaylıyorum ■ Hayır, onaylamıyorum ■ Fikrim yok/Cevap yok

### (Son Seçimlerde Oy Verilen Partiye Göre Dağılım %)

	Evet onaylıyorum	Hayır onaylamıyorum	FY/CY	Toplam
AKP	65,4	25,1	9,5	100
CHP	5,9	89,5	4,6	100
MHP	15,2	77,5	7,3	100
BDP/HDP	8,4	81,9	9,6	100
SP	15,4	82,1	2,6	100
Dięer	9,1	81,8	9,1	100
Protesto oy	22,5	66,7	10,8	100
Cevap yok	28,9	62,7	8,4	100
Yaşım Tutmadı	31,3	62,5	6,3	100
<b>ORTALAMA</b>	<b>35,2</b>	<b>57,1</b>	<b>7,7</b>	<b>100</b>

## Yeni Cumhurbaşkanlığı Sarayı İçin Aşağıdaki İfadelerden Hangisine Katılırsınız?



- Halkın parasının israfıdır
- Türkiye'nin gücünü ve ihtişamını göstermektedir
- Fikrim yok/Cevap yok

### (Son Seçimlerde Oy Verilen Partiye Göre Dağılım %)

	Halkın parasının israfıdır	Türkiye'nin gücünü ve ihtişamını göstermektedir	FY/CY	Toplam
AKP	31,9	57,5	10,6	100
CHP	89,6	7,5	2,9	100
MHP	80,8	14,9	4,3	100
BDP/HDP	86,2	9,0	4,8	100
SP	82,1	15,4	2,6	100
Diđer	72,7	18,2	9,1	100
Protesto oy	67,6	23,5	8,8	100
Cevap yok	61,4	27,7	10,8	100
Yaşım tutmadı	75,8	21,2	3,0	100
<b>ORTALAMA</b>	<b>60,9</b>	<b>32,0</b>	<b>7,0</b>	<b>100</b>

## Türkiye'nin Suriyeli Sığınmacılara Yönelik Politikalarını Onaylıyor musunuz?



■ Evet, onaylıyorum ■ Hayır, onaylamıyorum ■ Fikrim yok/Cevap yok

### (Son Seçimlerde Oy Verilen Partiye Göre Dağılım %)

	Evet onaylıyorum	Hayır onaylamıyorum	FY/CY	Toplam
AKP	45,3	49,9	4,8	100
CHP	9,8	86,6	3,5	100
MHP	13,9	81,8	4,3	100
BDP/HDP	26,5	65,1	8,4	100
SP	10,3	79,5	10,3	100
Diğer	9,1	81,8	9,1	100
Protesto oy	28,4	63,7	7,8	100
Cevap yok	26,5	63,9	9,6	100
Yaşım tutmadı	18,2	78,8	3,0	100
<b>ORTALAMA</b>	<b>28,2</b>	<b>66,8</b>	<b>4,9</b>	<b>100</b>



## H¼k¼metin Öcalan-PKK İle Y¼r¼tt¼ę¼ Barıř S¼recini Bařarılı Buluyor musunuz?



- Evet, bařarılı buluyorum
- Hayır, bařarılı bulmuyorum
- Fikrim yok/Cevap yok

(Son Seimlerde Oy Verilen Partiye G¼re Daęılım %)

	Evet bařarılı buluyorum	Hayır bařarılı bulmuyorum	FY/CY	Toplam
AKP	46,5	39,9	13,6	100
CHP	7,2	85,7	7,1	100
MHP	7,6	88,9	3,5	100
BDP/HDP	57,8	38,0	4,2	100
SP	10,3	82,1	7,7	100
Dięer	10,0	90,0		100
Protesto oy	26,5	59,8	13,7	100
Cevap yok	26,5	62,7	10,8	100
Yařım tutmadı	21,2	72,7	6,1	100
<b>ORTALAMA</b>	<b>29,1</b>	<b>61,4</b>	<b>9,6</b>	<b>100</b>

## Hkmetin calan-PKK İle Yrttđ Barıř Srecini Bařarılı Buluyor musunuz?

(Karřılařtırma Tablosu %)

	Ekim '14	Kasım '14
Evet bařarılı buluyorum	39,3	29,1
Hayır bařarılı bulmuyorum	49,8	61,4
Fikrim yok/Cevap yok	10,8	9,6

## Sizce Selahattin Demirtař'ın Liderlięini Yaptığı BDP/HDP 2015 Seçimlerinde Bağımsız Adaylarla mı Yoksa Parti Olarak mı Katılmalıdır?

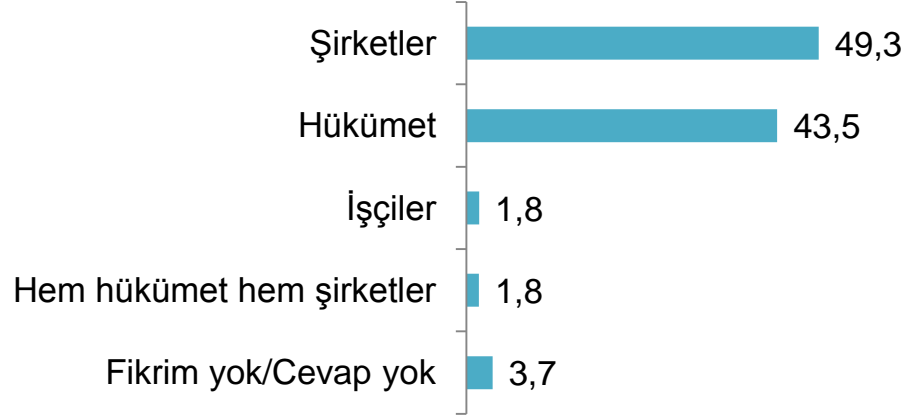


- Bağımsız adaylarla katılmalı
- Parti olarak katılmalı
- Fikrim yok/Cevap yok

### (Son Seçimlerde Oy Verilen Partiye Göre Dağılım %)

	Bağımsız adaylarla katılmalı	Parti olarak katılmalı	FY/CY	Toplam
AKP	17,0	34,4	48,6	100
CHP	20,8	35,7	43,6	100
MHP	18,7	31,9	49,4	100
BDP/HDP	29,5	62,7	7,8	100
SP	28,2	33,3	38,5	100
Dięer	10,0	40,0	50,0	100
Protesto oy	24,5	35,3	40,2	100
Cevap yok	15,7	32,5	51,8	100
Yaşım tutmadı	21,2	24,2	54,5	100
<b>ORTALAMA</b>	<b>19,4</b>	<b>35,9</b>	<b>44,7</b>	<b>100</b>

## İř Kazalarında En Büyük Sorumluluk Kime Aittir?



### (Son Seçimlerde Oy Verilen Partiye Göre Daęılım %)

	Hükümet	Şirketler	İřçiler	Hem hükümet hem şirketler	FY/CY	Toplam
AKP	19,9	69,9	2,9	2,0	5,3	100
CHP	63,7	31,8	0,4	2,5	1,6	100
MHP	59,3	37,9	1,8	0,3	0,8	100
BDP/HDP	77,1	18,1	0,6	0,6	3,6	100
SP	39,5	57,9			2,6	100
Dięer	63,6	27,3	9,1			100
Protesto oy	49,0	38,2	2,0	2,9	7,8	100
Cevap yok	53,6	35,7	2,4	1,2	7,1	100
Yaşım tutmadı	59,4	34,4			6,3	100
<b>ORTALAMA</b>	<b>43,5</b>	<b>49,3</b>	<b>1,8</b>	<b>1,8</b>	<b>3,7</b>	<b>100</b>

# ARAŐTIRMANIN DEMOGRAFİSİ

## Siyasi Kimlik

	Sayı	Yüzde
1 Milliyetçi	577	20,7
2 Atatürkçü	482	17,3
3 Geleneksel muhafazakar	333	12,0
4 Dindar muhafazakar	310	11,2
5 Demokrat	258	9,3
6 Ülkücü	178	6,4
7 Sosyal demokrat	128	4,6
8 Kürt Milliyetçisi	83	3,0
9 Sosyalist	76	2,7
10 Kemalist	37	1,3
11 Siyasal İslamcı	34	1,2
12 Ulusalıcı	26	0,9
13 Liberal	12	0,4
14 Fikrim yok / Cevap yok	245	8,8
<b>TOPLAM</b>	<b>2780</b>	<b>100</b>

## Etnik Kken

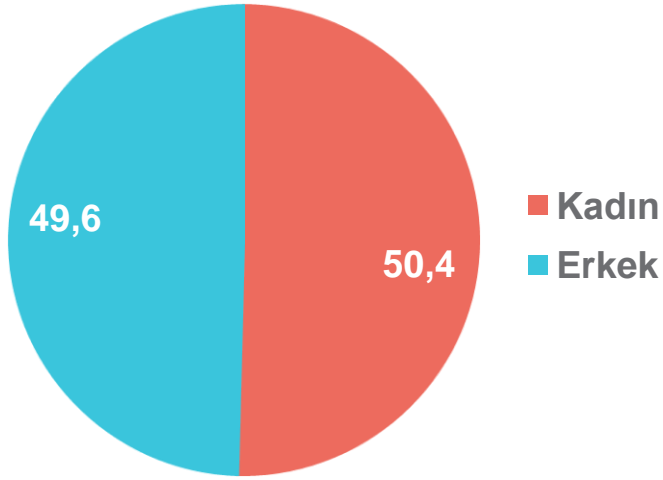
	Sayı	Yüzde
1 Türk	2170	78,1
2 Krt	361	13,0
3 Arap	45	1,6
4 Zaza	86	3,1
5 Balkan gçmeni	53	1,9
6 Kafkas gçmeni	18	0,6
7 nemsemiyorum	10	0,3
8 Cevap yok/Fikrim yok	37	1,3
9 <b>Toplam</b>	<b>2780</b>	<b>100</b>

## Mezhep

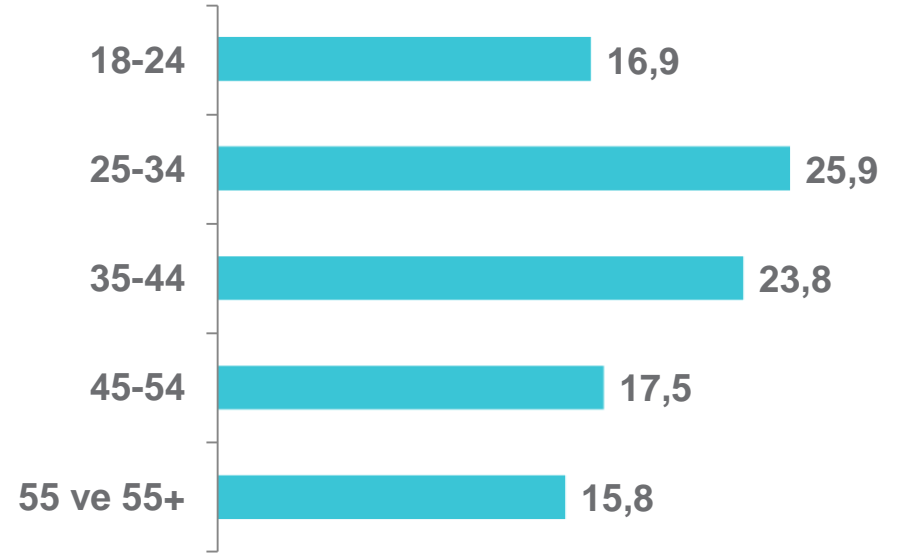
	Sayı	Yüzde
1 Sünni	2502	90,0
2 Alevi	141	5,1
3 Ortodoks	2	0,1
4 Ateist	10	0,4
5 Fikrim Yok/Cevap Yok	125	4,5
<b>Toplam</b>	<b>2780</b>	<b>100</b>



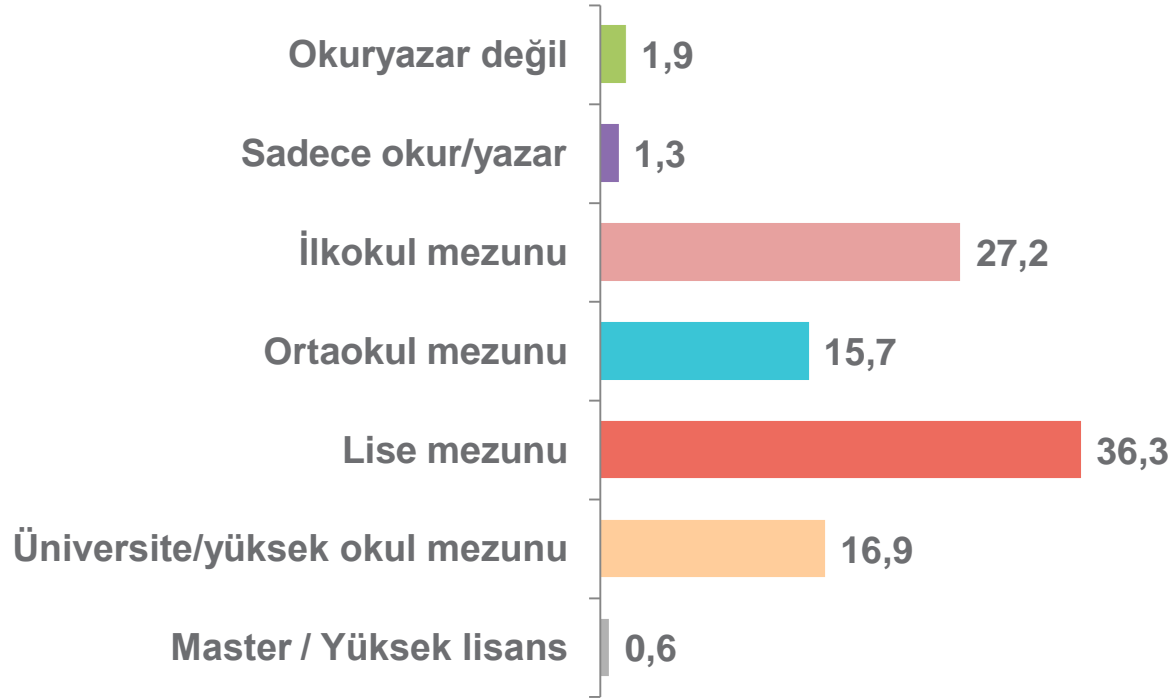
## Cinsiyet



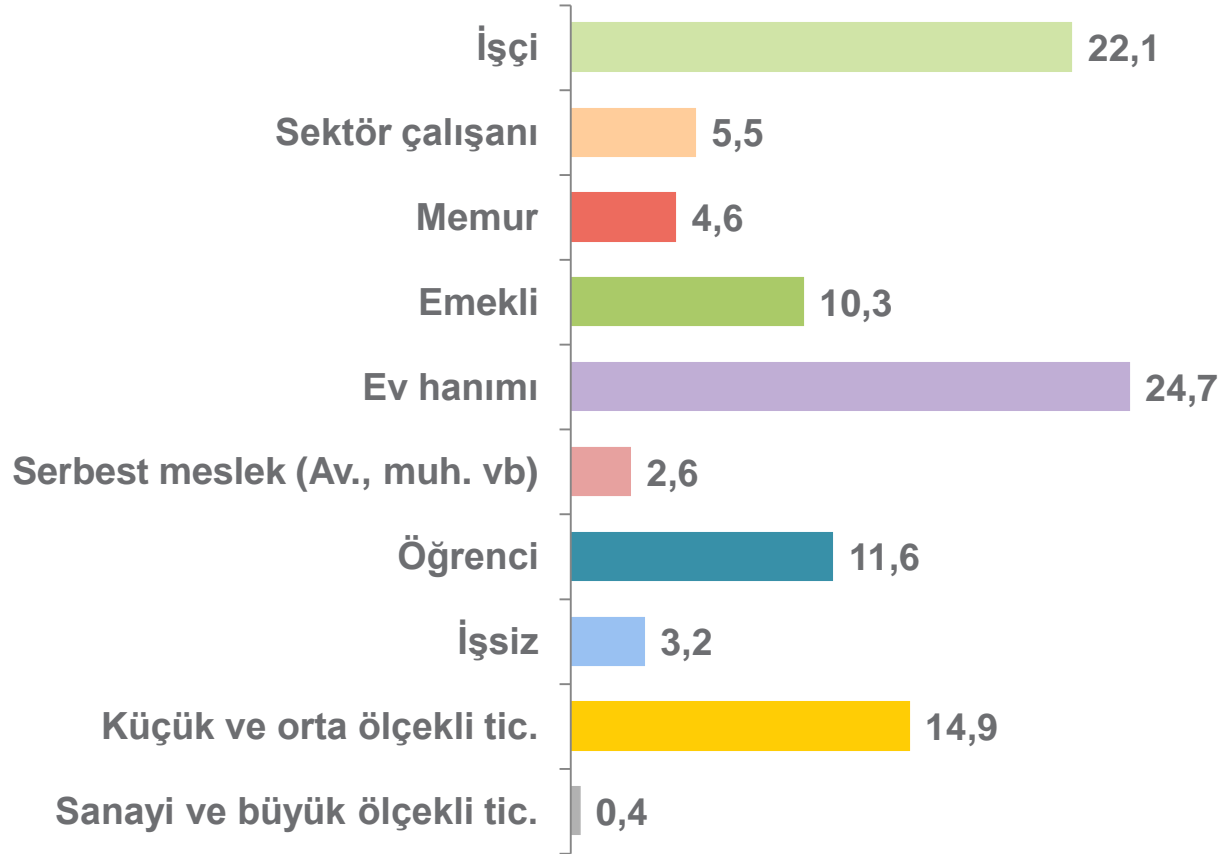
## Yař Grupları



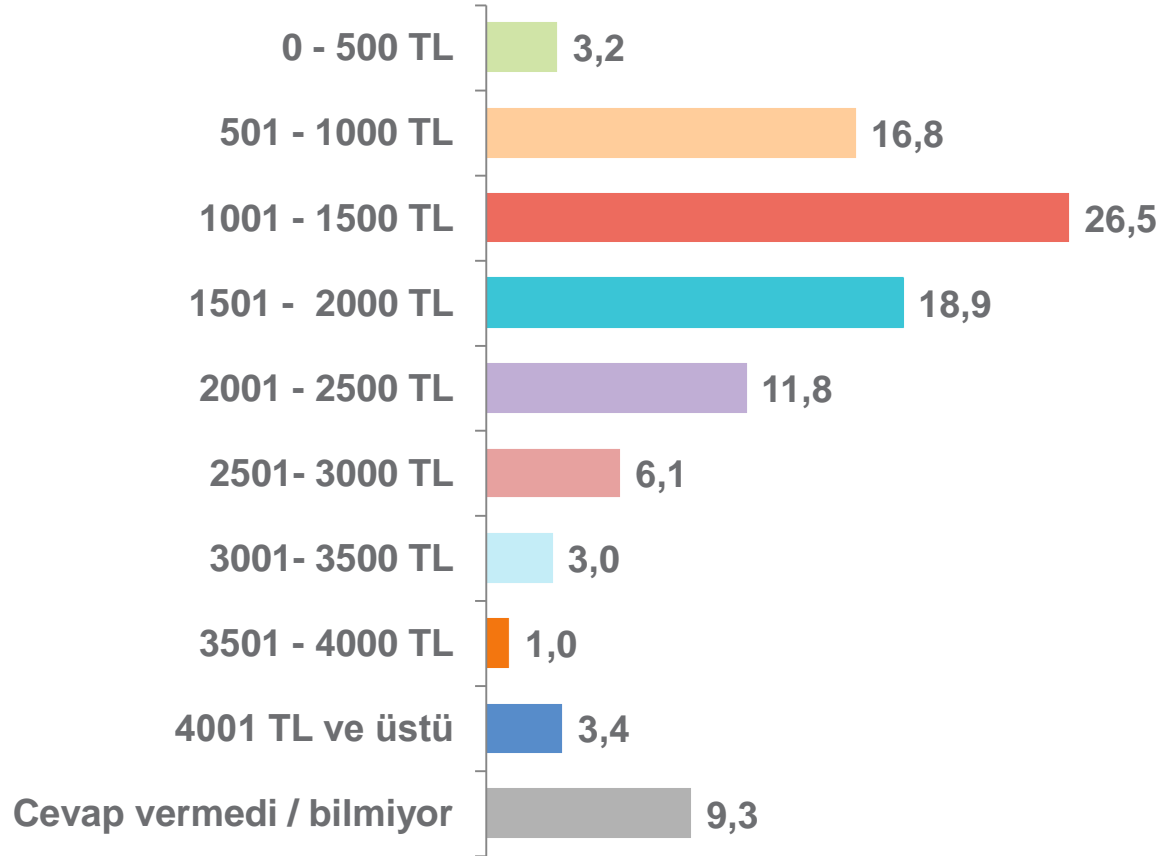
## Eđitim Durumu



## Meslek



## Aylık Gelir



## Örneklemin NUTS 2 Bölgelerine Göre Dağılımı

			Sayı	Yüzde
1	İSTANBUL	1 İSTANBUL	516	18,6
2	BATI MARMARA	2 TEKİRDAĞ	52	1,9
		3 ÇANAĞKALE	81	2,9
3	EGE	4 İZMİR	178	6,4
		5 AYDIN	107	3,8
		6 MANİSA	136	4,9
4	DOĞU MARMARA	7 BURSA	BURSA 127	4,6
			ESKİŞEHİR 34	1,2
		8 KOCAELİ	133	4,8
5	BATI ANADOLU	9 ANKARA	178	6,4
		10 KONYA	91	3,3
6	AKDENİZ	11 ADANA	ADANA 70	2,5
			MERSİN 58	2,1
		12 ANTALYA	106	3,8
		13 HATAY	107	3,9
7	ORTA ANADOLU	14 KIRIKKALE	60	2,2
		15 KAYSERİ	99	3,6

			Sayı	Yüzde
8	BATI KARADENİZ	16 ZONGULDAK	42	1,5
		17 KASTAMONU	34	1,2
		18 SAMSUN	103	3,7
9	BATI KARADENİZ	19 TRABZON	108	3,9
10	KUZEYDOĞU ANADOLU	20 AĞRI	37	1,3
		21 ERZURUM	39	1,4
11	ORTADOĞU ANADOLU	22 MALATYA	65	2,3
		23 VAN	38	1,4
12	GÜNEYDOĞU ANADOLU	24 DİYARBAKIR	63	2,3
		25 GAZİANTEP	74	2,7
		26 MARDİN	45	1,6
Toplam			2780	100

**metropoll**  
Stratejik ve Sosyal Arařtırmalar