

METROPOLL AKTÜEL

Geçim Sıkıntısı Koşullarında Düğünler

AĞUSTOS 2022

SUNUŞ

TUİK verilerine göre 2021 yılında evlenen çift sayısı 561 710. Son 20 yılın verileri her yıl ortalama 500 bin civarında evlilik olduğunu gösteriyor. Bu yıl da benzer sayıda çiftin evlilik yapması, bekleniyor.

Ekonomik kriz ve geçim sıkıntısı evlilik kararını, organizasyonlarını ve ev kurma süreçlerini etkiliyor. Temmuz 2022 araştırmamıza göre halkın 29'u temel ihtiyaçlarını karşılayamaz, 45'i de sadece beslenme/barınma gibi temel ihtiyaçlarını karşılar. Evlilik, çiftler ve aileler için ciddi bir finansal yük anlamına geliyor, insanların borç yüklerini artırıyor.

Düğün organizasyonları evliliklerin geleneksel ve adeta vazgeçilmez biçimi. Özellikle yaz aylarında yoğunlaşan, akrabalar ve arkadaşların katılımıyla oldukça kalabalık eğlence ve ağırlama ritüelleri içeren düğünler oldukça masraflı organizasyonlar. Aileler ve çiftler düğün masraflarını karşılamakta zorlanıyorlar. Düğün ve ev kurma masrafları nedeniyle evlenmeyi erteleyenler de hiç az değil.

Düğünlerin bir de 'katılımcı' boyutu var. Geleneksel olarak düğünlerde davetlilerin yeni çiftlere hediyeler vermesi, takılar takması bekleniyor. Dolayısıyla, düğünler davetliler için de belli bir harcama gerektiriyor. Sonuçta, ekonomik sıkıntılar düğünleri katılımcılar için de ağırlaştırıyor. Toplumun çok büyük bir kısmı düğünlerde takı takmakta zorlandığını / çok zorlandığını ifade ediyor. Ekonomik nedenlerle takı takmadığını söyleyenler de az değil.

Geçim sıkıntısı düğünlere katılımı da etkilemiş görünüyor. Toplumun önemli bir kesimi ekonomik nedenlerden dolayı artık düğünlere katılmıyor. Geleneksel bir buluşma, eğlenme ve dayanışma alanı olan düğünler ekonomik krizin altında eziliyor. Geçim sıkıntısı evlenen çiftleri, onların ailelerini ve düğünlerine davet ettikleri akraba ve dostlarını ekonomik olarak zorluyor.

'Parayla mutluluk olmaz' belki, ama parasız da evlilik ve düğün yapılamıyor...

Bu kısa dosyamızda yaz aylarında yoğunlaşan düğünlere evlenen çiftler ve aileleri ile davetliler açısından baktık, zorlaşan geçim koşullarının düğün organizasyonlarını ve davetlileri nasıl etkilediği inceledik. Sonuçlarını ilginize sunuyoruz....

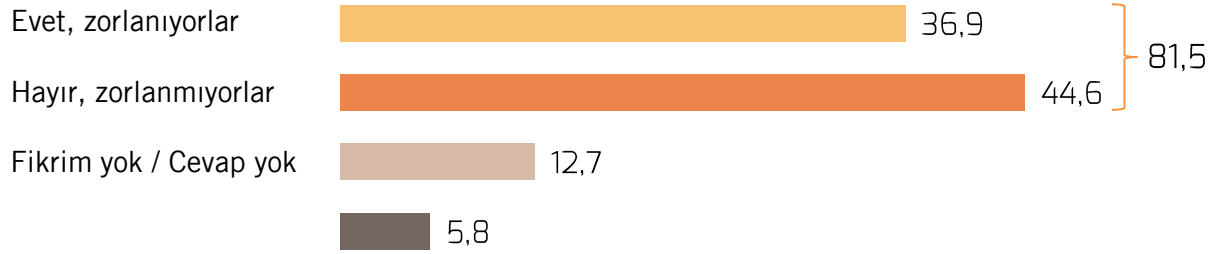
METODOLOJİ

Bu arařtırma; Türkiye genelinde NUTS 2 sistemine gre 26 blgeyi esas alan 28 ilde tabakalı rnekleme ve ađırlıklandırma yntemi ile 13 - 17 Ađustos 2022 tarihleri arasında toplam 1717 kiři ile yapılmıřtır. Arařtırma; 0,95 gven sınırları iinde +/- 2,32 hata payı ile CATI (Bilgisayar Destekli Telefonda Anket) yntemiyle gerekleřtirilmiřtir. Hata Payı: Genel: +/- 2,32, AK Parti: +/- 3,70, CHP: +/- 4,99, MHP: +/- 7,57, HDP: +/- 6,69, İYİ Parti: +/- 7,48

DÜĞÜN MASRAFLARINI KARŞILAMAKTA ZORLANIYOR MUSUNUZ?

Halkın 80'ini aşkın bir kesimi düğün masraflarını karşılarken zorlandığını ifade etmektedir. Tüm seçmen gruplarında çoğunluk masrafları karşılamanın zor olduğu kanaatindeyken Cumhuriyet İttifakı seçmeninin hatırı sayılır bir kısmındaki zorlanmama durumu dikkat çekmektedir.

Son zamanlarda sizce insanlar düğün masraflarını karşılamakta zorlanıyorlar mı?



«Bu Pazar bir Milletvekili seçimi olsa hangi partiye oy verirsiniz?» sorusuna göre dağılım

	Zorlanıyorlar	Zorlanmıyorlar	Fikrim yok/ Cevap yok	Toplam
AKP	63.1	29.5	7.3	100
CHP	93.3	2.8	3.9	100
İYİ Parti	92.2	3.5	4.3	100
HDP	92.9	1.8	5.3	100
MHP	70.3	27.1	2.5	100
SP	88.2		11.8	100
DEVA	92.5	3.8	3.8	100
Diğer parti	90.7	2.3	7.0	100
Kararsızım	85.3	10.1	4.7	100
Protesto oy	91.4	1.1	7.5	100
Cevap yok	63.0	15.2	21.7	100
ORTALAMA	81.5	12.7	5.8	100

Son zamanlarda sizce insanlar düğün masraflarını karşılamakta zorlanıyorlar mı?

Gençlerde insanların düğün masraflarını karşılamakta zorlandığı düşüncesinin yaygın olması mevcut ekonomik koşullarda yeni evlenenlerin yaşantısına daha yakından tanık olmalarıyla ilişkilendirilebilir.

Yaşa göre dağılım - %

	Zorlanıyorlar	Zorlanmıyorlar	Fikrim yok / Cevap yok	Toplam
18-34	84.5	11.4	4.1	100
35-54	79.5	14.9	5.6	100
55+	80.3	11.1	8.6	100
ORTALAMA	81.5	12.7	5.8	100

Eğitime göre dağılım - %

	Zorlanıyorlar	Zorlanmıyorlar	Fikrim yok / Cevap yok	Toplam
Ortaokul mezunu ve altı	77.1	15.4	7.5	100
Lise mezunu	86.9	10.2	2.9	100
Üniversite mezunu ve üstü	90.4	5.7	3.9	100
ORTALAMA	81.5	12.7	5.8	100

Son zamanlarda sizce insanlar düğün masraflarını karşılamakta zorlanıyorlar mı?

Tüm gelir gruplarında %80'lere ulaşan zorlanıyorlar cevabı ekonomik krizin derinliğini gözler önüne sermektedir.

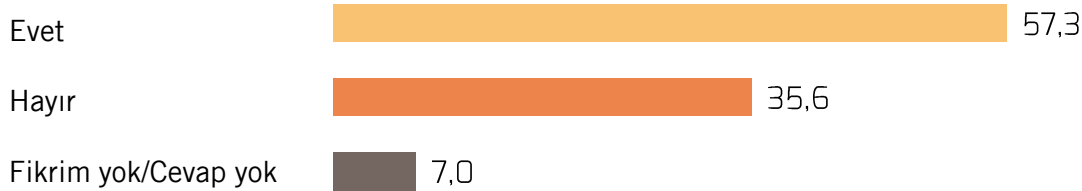
Gelir düzeyine göre dağılım - %

	Zorlanıyorlar	Zorlanmıyorlar	Fikrim yok / Cevap yok	Toplam
2000 TL ve altı	79.5	17.9	2.6	100
2001TL – 4000 TL	83.9	9.7	6.5	100
4001TL –6000 TL	87.4	10.5	2.1	100
6001TL – 8000TL	85.5	11.8	2.7	100
8001TL -10000TL	87.5	10.5	2.0	100
10000 TL – 15000TL	83.3	16.1	0.5	100
15000TL -20000TL	82.1	15.4	2.4	100
20000 TL ve üzeri	76.5	22.7	0.8	100
ORTALAMA	81.5	12.7	5.8	100

ERTELEYENLER VAR MI?

Toplumun %57'si etrafındaki çiftlerin yüksek maliyetler nedeniyle evlenmeyi ertelediğini beyan etmektedir. Muhalif seçmenin çoğunluğu maliyetler nedeniyle evliliğin ertelendiğini gözlemine sahipken Cumhuriyet İttifakı seçmenlerinin düğün erteleyen çiftlere daha az rastladığı görülmektedir.

Çevrenizde düğün ve ev kurma maliyeti nedeniyle evlenmeyi erteleyenler var mı?



«Bu Pazar bir Milletvekili seçimi olsa hangi partiye oy verirsiniz?» sorusuna göre dağılım - %

	Evet	Hayır	Fikrim yok/ Cevap yok	Toplam
AKP	30.9	61.1	8.0	100
CHP	71.7	20.8	7.5	100
İYİ Parti	74.1	19.8	6.0	100
HDP	73.7	22.3	4.0	100
MHP	35.6	58.5	5.9	100
SP	76.5	23.5		100
DEVA	67.9	24.5	7.5	100
Diğer parti	69.0	26.4	4.6	100
Kararsızım	65.6	28.1	6.3	100
Protesto oy	71.0	21.5	7.5	100
Cevap yok	57.8	22.2	20.0	100
ORTALAMA	57.3	35.6	7.0	100

Çevrenizde düğün ve ev kurma maliyeti nedeniyle evlenmeyi erteleyenler var mı?

Eğitim seviyesi yüksek çevrelerde maddi sebeplerden ötürü evliliğin ertelenmesi daha yaygın görünmektedir.

Yaşa göre dağılım - %

	Evet	Hayır	Fikrim yok / Cevap yok	Toplam
18-34	58.1	38.0	3.8	100
35-54	55.8	37.5	6.7	100
55+	58.5	29.5	11.9	100
ORTALAMA	57.3	35.6	7.0	100

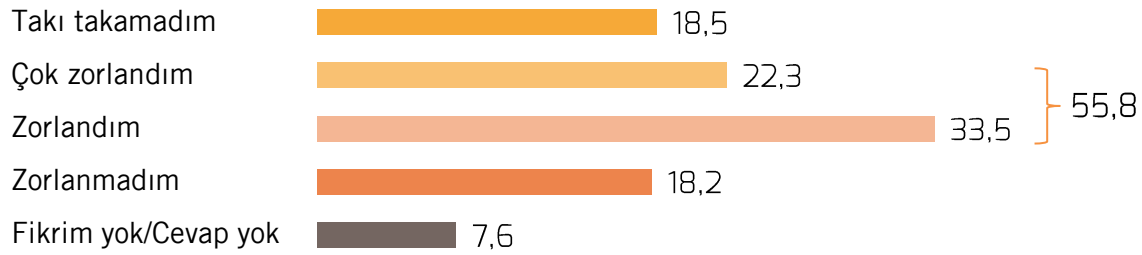
Eğitime göre dağılım - %

	Evet	Hayır	Fikrim yok / Cevap yok	Toplam
Ortaokul mezunu ve altı	55.2	37.1	7.7	100
Lise mezunu	56.8	39.6	3.6	100
Üniversite mezunu ve üstü	66.0	25.4	8.7	100
ORTALAMA	57.3	35.6	7.0	100

TAKI TAKMAKTA ZORLANIYOR MUSUNUZ?

Halkın %56'sı bu yıl düğünlerde takı takarken zorlandığını ifade etmektedir. Muhafif seçmenlerde zorlandığını belirtenlerin oranı %60'ı aşmaktadır.

Bu yıl düğünlerde takı takmakta zorlandınız mı?



«Bu Pazar bir Milletvekili seçimi olsa hangi partiye oy verirsiniz?» sorusuna göre dağılım - %

	Takı takamadım	Zorlandım	Zorlanmadım	Fikrim yok/Cevap yok	Toplam
AKP	11.8	41.1	38.8	8.4	100
CHP	21.1	68.1	3.9	6.9	100
İYİ Parti	21.3	63.9	9.1	5.7	100
HDP	29.3	61.8	2.7	6.2	100
MHP	5.9	48.3	39.8	5.9	100
SP	17.6	82.4			100
DEVA	21.2	61.5	13.5	3.8	100
Diğer parti	9.2	64.4	17.2	9.2	100
Kararsızım	23.3	59.7	8.5	8.5	100
Protesto oy	30.1	51.6	9.7	8.6	100
Cevap yok	19.6	45.7	13.0	21.7	100
ORTALAMA	18,5	55,8	18,2	7,6	100



Bu yıl düğünlerde takı takmakta zorlandınız mı?

Küresel düzlemde yaşam koşulları üst jenerasyonlara göre ağırlaşan gençlerin zorlandım cevabının en yüksek ölçüldüğü grup olması tesadüf değil.

Yaşa göre dağılım - %

	Takı takamadım	Zorlandım	Zorlanmadım	Fikrim yok/ Cevap yok	Toplam
18-34	16.0	62.5	16.7	4.8	100
35-54	17.5	52.9	22.2	7.4	100
55+	23.4	50.4	14.5	11.7	100
ORTALAMA	18,5	55,8	18,2	7,6	100

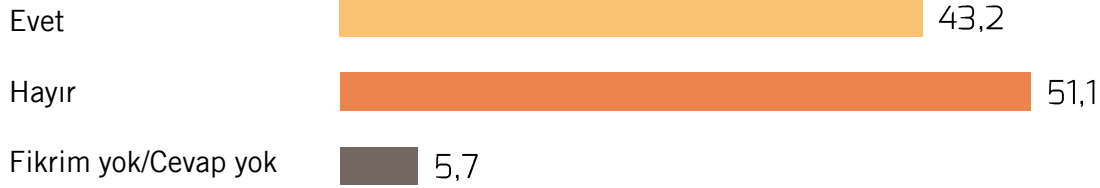
Eğitime göre dağılım - %

	Takı takamadım	Zorlandım	Zorlanmadım	Fikrim yok/ Cevap yok	Toplam
Ortaokul mezunu ve altı	18.0	53.2	19.7	9.1	100
Lise mezunu	20.2	60.0	15.7	4.0	100
Üniversite mezunu ve üstü	17.9	59.5	15.8	6.8	100
ORTALAMA	18,5	55,8	18,2	7,6	100

KATILMADIĞINIZ DÜĞÜN OLDU MU?

AKP ve MHP seçmenlerinde geçim sıkıntısından dolayı düğünlere katılmama oranı düşükken muhalif seçmenlerde geçim sıkıntısından ötürü düğünlere katılmayanların oranı seçmenin yarısını hayli aşmaktadır.

Geçim sıkıntısından dolayı düğünlere katılmadığınız oluyor mu?



«Bu Pazar bir Milletvekili seçimi olsa hangi partiye oy verirsiniz?» sorusuna göre dağılım - %

	Evet	Hayır	Fikrim yok/ Cevap yok	Toplam
AKP	20.9	72.5	6.6	100
CHP	58.4	36.0	5.7	100
İYİ Parti	57.8	37.4	4.8	100
HDP	54.7	40.9	4.4	100
MHP	30.3	67.2	2.5	100
SP	70.6	29.4		100
DEVA	50.9	43.4	5.7	100
Diğer parti	43.7	50.6	5.7	100
Kararsızım	48.8	45.7	5.4	100
Protesto oy	48.9	44.6	6.5	100
Cevap yok	40.9	43.2	15.9	100
ORTALAMA	43.2	51.1	5.7	100

Geçim sıkıntısından dolayı düğünlere katılmadığınız oluyor mu?

Yaşlılar geçim sıkıntısı nedeniyle düğünlere katılmayı ertelemiş görünüyor.

Yaşa göre dağılım - %

	Evet	Hayır	Fikrim yok / Cevap yok	Toplam
18-34	38.6	57.8	3.6	100
35-54	44.3	49.9	5.9	100
55+	47.7	43.6	8.6	100
ORTALAMA	43.2	51.1	5.7	100

Eğitime göre dağılım - %

	Evet	Hayır	Fikrim yok / Cevap yok	Toplam
Ortaokul mezunu ve altı	42.6	50.3	7.1	100
Lise mezunu	43.3	54.5	2.1	100
Üniversite mezunu ve üstü	45.1	49.9	5.1	100
ORTALAMA	43.2	51.1	5.7	100